

[www.aeartroscopia.com](http://www.aeartroscopia.com)

[www.serod.org](http://www.serod.org)



# 8 CONGRESO CONJUNTO AEA - SEROD

8<sup>TH</sup> JOINT AEA-SEROD CONGRESS

**22 - 25 DE SEPTIEMBRE 2021**

SEDE: PALAU DE CONGRESSOS DE PALMA



38º

CONGRESO DE LA ASOCIACIÓN  
ESPAÑOLA DE ARTROSCOPIA (AEA)



39º

CONGRESO DE LA SOCIEDAD  
ESPAÑOLA DE LA RODILLA (SEROD)



29º

CURSO DE ENFERMERÍA  
EN ARTROSCOPIA Y RODILLA

PROGRAMA CIENTÍFICO

# 8 CONGRESO CONJUNTO AEA - SEROD

8<sup>TH</sup> JOINT AEA-SEROD CONGRESS

22 - 25 DE SEPTIEMBRE 2021

SEDE: PALAU DE CONGRESSOS DE PALMA



29º

CURSO DE ENFERMERÍA  
EN ARTROSCOPIA Y RODILLA



## ÍNDICE

<b>PRESENTACIÓN</b>	<b>3</b>
<b>COMITÉ AEA-SEROD 2021</b>	<b>4</b>
<b>COMITÉS Y JUNTA DIRECTIVA</b>	<b>5</b>
<b>INFORMACIÓN GENERAL</b>	<b>6</b>
<b>CUOTAS DE INSCRIPCIÓN</b>	<b>7</b>
<b>SEDE DEL CONGRESO</b>	<b>8</b>
<b>ESQUEMA CIENTÍFICO</b>	
Miércoles, 22 de septiembre	9
Jueves, 23 de septiembre	10
Viernes, 24 de septiembre	11
Sábado, 25 de septiembre	12
<b>ÁREAS DE INTERÉS</b>	
Miércoles, 22 de septiembre	13
Jueves, 23 de septiembre	15
Viernes, 24 de septiembre	17
Sábado, 25 de septiembre	19
<b>PROGRAMA CIENTÍFICO</b>	
Miércoles, 22 de septiembre	20
Jueves, 23 de septiembre	23
Viernes, 24 de septiembre	30
Sábado, 25 de septiembre	39

#aeaserod2021

#29enfermeriaeaserod



## PRESENTACIÓN

Queridos compañeros:

Quisiera invitaros y, cuando llegue el día, daros personalmente la bienvenida a Palma de Mallorca, capital de ésta maravillosa isla. Isla como todas las de Baleares que ha sido desde tiempos inmemoriales objeto de deseo de todos aquellos que tuvieron la suerte de acercarse a ella. Anfitriona de numerosas ocupaciones, no ha llegado nunca a ser conquistada, queriendo decir con ello que ninguna de estas ocupaciones ha logrado cambiar el carácter generoso y afable de su pueblo. Todos aquí se han sentido invitados. Han llegado, disfrutado, de su clima, sus paisajes y su tempo, aprendido de su carácter lo que han podido y se han marchado, siempre añorando el retorno. Yo mismo tardé escasos 15 minutos en enamorarme de la isla el primer día que puse pie en ella; tiempo que tardé en decidir que tenía que venir a vivir y trabajar aquí. Estoy seguro de que notareis que algo os atrapa cuando vengáis a nuestro 8º congreso conjunto AEA/SEROD.

Es este un congreso que será, sin duda, diferente. Cuando hice formalmente la presentación de la candidatura de Palma como sede oficial del mismo no teníamos ni idea, naturalmente, de lo que iba a suceder. Sin embargo y a pesar de los diferentes aplazamientos y problemas organizativos y logísticos que nos ha planteado la pandemia, lejos de hacer mella en el ánimo, lo ha multiplicado. Creo que tras tanta y tantas ausencias, todos tenemos una enorme ilusión por el reencuentro. Reencuentro físico con los compañeros y amigos y reencuentro con la ciencia, las innovaciones y el saber como estábamos acostumbrados a vivir. Confío en que el programa y el formato (este año

algo extendido) sea de vuestro agrado y que la organización del evento no os defraude, porque sé que ni la isla ni las ganas de vernos nuevamente lo van a permitir.

Tendremos el honor de contar con SEECO, sociedad invitada del congreso, SECEC, sociedad invitada por AEA y EKA, sociedad invitada por SEROD, y la oportunidad de realizar simultáneamente un curso práctico de ecografía gracias al apoyo de la sociedad española de ecografía. Intentaremos potenciar la investigación nacional dando especial protagonismo a las comunicaciones libres. Disfrutaremos viendo cómo grandes referentes de nuestra especialidad demuestran sus habilidades en directo. Y contaremos, como no, con los más granados representantes del conocimiento actual (nacional e internacional) para difundir sus enseñanzas. Compartiremos el espacio otra vez más con el ya habitual congreso de enfermería quirúrgica simultáneo y tendremos además la oportunidad de prácticamente estrenar el nuevo Palacio de Congresos de Palma de Mallorca, el cual será sin duda el inmejorable escenario para que la industria nos presente sus últimas novedades.

Espero, en fin, que tanto la amplia oferta a la carta, como el local y el ambiente hagan de esta “trobada” un evento irreplicable que no os deberíais perder.

¡Os doy la bienvenida a Palma!



**JAVIER TURISO**

Presidente del Congreso

# 8 CONGRESO CONJUNTO AEA - SEROD

8<sup>TH</sup> JOINT AEA-SEROD CONGRESS

22 - 25 DE SEPTIEMBRE 2021

SEDE: PALAU DE CONGRESSOS DE PALMA



29º

CURSO DE ENFERMERÍA  
EN ARTROSCOPIA Y RODILLA



## COMITÉ AEA-SEROD 2021



**Juan Ramón Valentí**  
Coordinador AEA-SEROD



**Carlos Martín**  
Comisión de Congresos



**Enric Castellet**  
Comisión de Congresos



**Luis Prieto**  
Comisión de Congresos



**Joan Leal**  
Comisión de Congresos



**Francesc Soler**  
Comisión de Congresos



**Dra. Mª Luisa Bertrand**  
Comisión de Congresos

# 8 CONGRESO CONJUNTO AEA - SEROD

8<sup>TH</sup> JOINT AEA-SEROD CONGRESS

22 - 25 DE SEPTIEMBRE 2021

SEDE: PALAU DE CONGRESSOS DE PALMA



29<sup>º</sup>  
CURSO DE ENFERMERÍA  
EN ARTROSCOPIA Y RODILLA



## COMITÉS Y JUNTAS DIRECTIVAS

### COMITÉ ORGANIZADOR LOCAL

#### Presidente

Javier Turiso

### COMITÉ CIENTÍFICO ORGANIZADOR

#### Hombro

Javier Turiso

#### Cadera

Ángel del Río

Oliver Marín

Diego Salinas

#### Pie y Tobillo

Xavier Gascó Adrien

#### Rodilla

Joan Leal

Luis Prieto

#### Codo

Eduard Alentorn

#### Muñeca y mano

Guillem Salvá



### JUNTA DIRECTIVA AEA

#### Presidente

Francesc Soler Romagosa

#### Vicepresidente

José Luis Prieto Deza

#### Secretario

Carlos Martín Hernández

#### Vocales

Ferran Abat González

David Barastegui

Marc Tey Pons

#### Presidente saliente

Eduardo Sánchez Alepuz



### JUNTA DIRECTIVA SEROD

#### Presidente

Enric Castellet Feliu

#### Vicepresidente

Joan Leal Blanquet

#### Secretaria

M<sup>ª</sup> Luisa Bertrand García

#### Tesorero

Vicente J. León Muñoz

#### Vocales

Pablo Barrena Sánchez

Pedro Hinarejos Gómez

Juan Carlos Martínez Pastor

Néstor Moreno Moreu

Xavier Pelfort López

Andrés Valentí Azcárate

#### Presidente saliente

Pedro Hinarejos Gómez

#aeaserod2021

#29enfermeriaaeaserod

# 8 CONGRESO CONJUNTO AEA - SEROD

8<sup>TH</sup> JOINT AEA-SEROD CONGRESS

22 - 25 DE SEPTIEMBRE 2021

SEDE: PALAU DE CONGRESSOS DE PALMA



29º

CURSO DE ENFERMERÍA  
EN ARTROSCOPIA Y RODILLA



## INFORMACIÓN GENERAL

**FECHA** 22, 23, 24 y 25 de septiembre de 2021

**SEDE** Palau de Congressos de Palma  
Carrer de Felicià Fuster, 2  
07006 Palma, Illes Balears  
T. +34 971 62 69 00  
www.palmacongresscenter.com



**ORGANIZA Y CONVOCA** Asociación Española de Artroscopia (AEA)  
Sociedad Española de la Rodilla (SEROD)



El Congreso Conjunto AEA-SEROD es la actividad Científica más importante en España en el ámbito de la Artroscopia y la Cirugía de Rodilla y convoca en cada edición a más de 1000 profesionales sanitarios.

**SECRETARÍA TÉCNICA Y  
RESERVA DE ESPACIOS**

TORRES PARDO  
Nàpols 187, 2º - 08013 Barcelona  
T. +34 93 246 35 66  
e.torres@torrespardo.com  
www.torrespardo.com

**TORRESPARDO**  
Congress Management

**VIAJES Y ALOJAMIENTO**

TRANSOCEAN AGENCIA DE VIAJES.  
DEPARTAMENTO DE CONGRESOS.  
C/. Fernández de la Hoz, 40 - 28010 Madrid  
T. +34 91 319 19 43  
F. +34 91 310 36 35  
congresos@transocean.es



**PÁGINAS WEB**

www.congresoaeeaserod.com  
www.aeartroscopia.com  
www.serod.org

#aeaserod2021

#29enfermeriaeeaserod





## CUOTAS DE INSCRIPCIÓN

### INSCRIPCIÓN CONGRESO HÍBRIDO

#### ANTES DEL 31 DE JULIO

#### DESPUÉS DEL 31 DE JULIO

<b>SOCIOS AEA/SEROD</b>	530€	645€
<b>Miembros Sociedades con convenio*</b>	530€	645€
<b>NO SOCIOS</b>	705€	760€
<b>RESIDENTES ASOCIADOS</b>	200€	275€
<b>RESIDENTES NO ASOCIADOS</b>	380€	435€
<b>ENFERMERÍA</b>	380€	445€
<b>Estudiante médico o de enfermería</b>	100€	100€

### INSCRIPCIÓN CONGRESO VIRTUAL

#### ANTES DEL 31 DE JULIO

#### DESPUÉS DEL 31 DE JULIO

<b>SOCIOS AEA/SEROD</b>	100€	125€
<b>Miembros Sociedades con convenio*</b>	100€	125€
<b>NO SOCIOS</b>	150€	175€
<b>RESIDENTES ASOCIADOS</b>	100€	125€
<b>RESIDENTES NO ASOCIADOS</b>	150€	175€

#### \* Sociedades con convenio:

- Asociación Argentina de Artroscopia (AAA)
- Asociación Mexicana de Cirugía Reconstructiva Articular y Artroscopia (AMECRA)
- Asociación Colombiana de Cirugía Artroscópica y Reconstrucción Articular (ACCART)
- Asociación de Cirugía Artroscópica y Reconstrucción Articular de Guatemala (ACIRAG)
- Sociedad Latinoamericana de Artroscopia, Rodilla y Deporte (SLARD)

IVA NO INCLUIDO

# 8 CONGRESO CONJUNTO AEA - SEROD

8<sup>TH</sup> JOINT AEA-SEROD CONGRESS

22 - 25 DE SEPTIEMBRE 2021

SEDE: PALAU DE CONGRESSOS DE PALMA



29<sup>º</sup>  
CURSO DE ENFERMERÍA  
EN ARTROSCOPIA Y RODILLA



## SEDE DEL CONGRESO

### PALAU DE CONGRESSOS DE PALMA

Carrer de Felicià Fuster, 2

07006 Palma, Illes Balears

T. +34 971 62 69 00

[www.palmacongresscenter.com](http://www.palmacongresscenter.com)

STAY SAFE WITH MELIA



PALAU DE CONGRESSOS DE PALMA

#aeaserod2021

#29enfermeriaaeaserod



# 8 CONGRESO CONJUNTO AEA - SEROD

8<sup>TH</sup> JOINT AEA-SEROD CONGRESS

22 - 25 DE SEPTIEMBRE 2021

SEDE: PALAU DE CONGRESSOS DE PALMA



29º

CURSO DE ENFERMERÍA  
EN ARTROSCOPIA Y RODILLA



## ESQUEMA CIENTÍFICO

MIÉRCOLES 22 DE SEPTIEMBRE			
	AUDITORIO ILLES BALEARS	AUDITORIO MALLORCA	SALA MENORCA
14.00-15.00h	<b>RODILLA ARTROSCÓPICA</b> Rigidez articular. Límites de la artrolisis artroscópica	<b>CODO</b> Dolor lateral del codo	<b>ECOGRAFÍA</b>
15.00-16.00h	<b>RODILLA ARTROSCÓPICA</b> Límites de la artroscopia en la cirugía fémoro-patelar	<b>CODO</b> La artroscopia de codo en codo traumático y sus secuelas	<b>TOBILLO</b> Procedimientos artroscópicos vs abiertos
16.00-17.00h	<b>RODILLA ARTROSCÓPICA</b> Tratamiento artroscópico de los defectos condrales y osteocondritis	<b>MANO/MUÑECA</b> Lesiones ligamentosas del carpo	<b>TOBILLO</b> Actualización en el tratamiento de lesiones osteocondrales de astrágalo
17.00-18.00h	<b>RODILLA ABIERTA</b> El aparato extensor y su estabilidad en las ATR y de RE-ATR	<b>MANO/MUÑECA</b> Fracturas, secuelas y artrosis de la muñeca	<b>TOBILLO</b> Utilidad de la artroscopia en patología de pie y tobillo
18.00-19.00h	<b>ASAMBLEA SEROD</b> 		


#aeaserod2021

#29enfermeriaaeaserod



## ESQUEMA CIENTÍFICO

### JUEVES 23 DE SEPTIEMBRE

	AUDITORIO ILLES BALEARS	AUDITORIO MALLORCA	SALA MENORCA	SALA IBIZA
08.00-09.00h	<b>ICL RODILLA ABIERTA</b> Manejo de la estabilidad e inestabilidad en ATR primaria	<b>ICL HOMBRO</b> Discinesias Escápulo-Torácicas	<b>ICL CADERA</b> ¿Es fácil empezar a hacer artroscopia de cadera?	Inauguración del curso
09.00-10.00h	<b>RODILLA ABIERTA</b> Osteotomías alrededor de la rodilla	<b>HOMBRO</b> Como manejar la pérdida ósea en el hombro inestable	<b>CADERA</b> Actualización de las opciones artroscópicas de reparación del cartilago	<b>MESA 1</b> Artroplastia de rodilla
10.00-11.00h	<b>COMUNICACIONES LIBRES RODILLA ABIERTA</b>	<b>COMUNICACIONES LIBRES HOMBRO</b>	<b>COMUNICACIONES LIBRES CADERA</b>	Comunicaciones libres
11.00-11.30h	<b>PAUSA CAFÉ</b>	<b>PAUSA CAFÉ</b>	<b>PAUSA CAFÉ</b>	<b>PAUSA CAFÉ</b>
11.30-12.30h	<b>RODILLA ABIERTA</b> Alineación y estabilidad: mecánica vs cinemática	<b>HOMBRO</b> Manejo de las re-roturas del manguito rotador	<b>RODILLA ARTROSCÓPICA</b> Manejo artroscópico de la rodilla degenerativa del adulto joven y síndrome postmenisectomía	<b>11:30-12:45 h - MESA 2</b> Artroscopia de rodilla
12.30-13.30h	<b>RODILLA ABIERTA</b> Artrosis monocompartimental e inestabilidad	<b>HOMBRO</b> Por qué se deben tratar las roturas del subescapular	<b>RODILLA ARTROSCÓPICA</b> Manejo de las complicaciones más frecuentes de la artroscopia de rodilla	Defensa de Pósters Científicos
13.30-15.00h		<b>WORKSHOPS</b> 		
15.00-16.00h	<b>RODILLA ABIERTA</b> Balance/equilibrio ligamentoso en ATR	<b>HOMBRO</b> ¿Tratamos una misma patología de igual forma?	<b>CADERA</b> Impingement extraarticular y patología del espacio peritrocantéreo	<b>15:00-15:30 h</b> Esterilización y trazabilidad
16.00-17.00h	<b>RODILLA ARTROSCÓPICA</b> Inestabilidad del pivote central en la rodilla infantil	<b>CONFERENCIA MAGISTRAL HOMBRO</b> Cuando no hay nada...	<b>CADERA</b> Cross-Fire Reparación labral	<b>15:30-18:00 h - MESA 3</b> Artroscopia de hombro
17.00-18.00h	<b>RODILLA ARTROSCÓPICA</b> Patología meniscal: Transplante y sus límites	<b>HOMBRO</b> Propuestas artroscópicas para roturas irreparables del manguito postero-sup.	<b>CADERA</b> Cross-Fire Síndrome cadera-columna	Comunicaciones Libres
18.00-20.00h	<b>ASAMBLEA AEA</b> 			



## ESQUEMA CIENTÍFICO

VIERNES 24 DE SEPTIEMBRE				
	AUDITORIO ILLES BALEARS	AUDITORIO MALLORCA	SALA MENORCA	SALA IBIZA
08.00-09.00h	<b>ICL RODILLA ARTROSCÓPICA</b> Bases de la reconstrucción del LCA	<b>ICL MUÑECA</b> Primeros pasos en la artroscopia de muñeca	<b>ICL TOBILLO</b> Manejo artroscópico de la inestabilidad de tobillo	<b>ICL CODO</b> Iniciación y progreso en la artroscopia de codo Lo que debes saber
09.00-10.30h	<b>RODILLA ABIERTA</b> Sesión EKA 	<b>RODILLA ARTROSCÓPICA</b> Controversias en el tratamiento del LCA 	<b>HOMBRO</b> Cirugía en directo en esbecimen 	<b>09:00-10:30 - MESA 4</b> Artroscopia de pequeña articulación
10.30-11.00h	<b>PAUSA CAFÉ</b>	<b>PAUSA CAFÉ</b>	<b>PAUSA CAFÉ</b>	<b>PAUSA CAFÉ</b>
11.00-11.30h	<b>CONFERENCIA MAGISTRAL</b> <i>João Espregueira</i>			<b>11:00-12:00 - MESA 5</b> Artroscopia de cadera
11.30-12.00h	<b>CONF. MAGISTRAL</b> <i>Michael Hirschmann</i> <i>Presidente EKA</i>	<b>COMUNICACIONES LIBRES</b> <b>RODILLA ARTROSCÓPICA</b>	<b>COMUNICACIONES LIBRES</b> <b>HOMBRO / CODO</b>	
12.00-13.00h	<b>COMUNICACIONES LIBRES</b> <b>RODILLA ABIERTA</b>			Comunicaciones libres
13.00-13.30h	<b>CONF. MAGISTRAL</b> <i>Prof. Javier Cudeiro</i>			<b>13:00-13:30</b> <b>CONF. MAGISTRAL</b> <i>Conjunta con traumatólogos</i>
13.30-15.00h		<b>WORKSHOPS</b> 	<b>WORKSHOPS</b> 	
15.00-16.00h	<b>COMUNICACIONES LIBRES</b> <b>RODILLA ARTROSCÓPICA</b>	<b>COMUNICACIONES LIBRES</b> <b>RODILLA ABIERTA</b>	<b>COMUNICACIONES LIBRES</b> <b>RODILLA VARIOS</b>	
16.00-17.00h	<b>RODILLA ARTROSCÓPICA</b> Resultados de la plastia de LCA y revisión de las causas de su fracaso	<b>HOMBRO</b> Papel de la artroscopia en el tratamiento de la artrosis GH	<b>RODILLA ABIERTA</b> Cross-Fire Abordajes extendidos en cirugía de revisión. ¿Cuándo, cómo y	<b>15:00-18:00 - MESA 6</b> Miscelánea. Trabajo en equipo / Seguridad del paciente / Humanización / Seguridad / Covid-19
17.00-18.00h	<b>RODILLA ARTROSCÓPICA</b> Recostrucción de los ángulos posteriores	<b>HOMBRO</b> Otras técnicas artroscópicas	<b>RODILLA ABIERTA</b> Estabilidad en las ATR del futuro	
18.00-19.00h	<b>COMUNICACIONES LIBRES</b> <b>RODILLA ARTROSCÓPICA</b>	<b>COMUNICACIONES LIBRES</b> <b>MANO/MUÑECA/ TOBILLO</b>		

ENFERMERÍA



## ESQUEMA CIENTÍFICO

SÁBADO 25 DE SEPTIEMBRE			
	SALA MENORCA	SALA IBIZA 1	SALA IBIZA
10.00-11.00h	SEROD 40	Tratamientos quirúrgicos e invasivos ecoguiados en tendinopatías; Paso a paso, ¿Cómo lo puedes hacer en tu práctica diaria?	TALLER Artroscopia de hombro
11.00-12.00h	SEROD 40	VIDEOTÉCNICAS ARTROSCOPIA - 1	TALLER Ligamento cruzado anterior
12.00-13.00h	VIDEOTÉCNICAS MISCELÁNEA	VIDEOTÉCNICAS ARTROSCOPIA - 2	TALLER Taller multidisciplinar en "comunicación eficiente", reto del proceso quirúrgico
13.00h	CLAUSURA DEL CONGRESO		CLAUSURA DEL CONGRESO



# 8 CONGRESO CONJUNTO AEA - SEROD

8<sup>TH</sup> JOINT AEA-SEROD CONGRESS

22 - 25 DE SEPTIEMBRE 2021

SEDE: PALAU DE CONGRESSOS DE PALMA



29º

CURSO DE ENFERMERÍA  
EN ARTROSCOPIA Y RODILLA



## ÁREAS DE INTERÉS

MIÉRCOLES 22 DE SEPTIEMBRE

### RODILLA

14:00-15:00 h - AUDITORIO ILLES BALEARS

**RODILLA ARTROSCÓPICA  
RIGIDEZ ARTICULAR. LÍMITES  
DE LA ARTROLISIS ARTROSCÓPICA**

*Moderador: Gonzalo de Cabo*

15:00-16:00 h - AUDITORIO ILLES BALEARS

**RODILLA ARTROSCÓPICA  
LÍMITES DE LA ARTROSCOPIA  
EN LA CIRUGÍA FÉMORO-PATELLAR**

*Moderador: Vicente Sanchís*

16:00-17:00 h - AUDITORIO ILLES BALEARS

**RODILLA ARTROSCÓPICA  
TRATAMIENTO ARTROSCÓPICO  
DE LOS DEFECTOS CONDRALES Y OSTEOCONDRIAS**

*Moderador: José Silberberg*

17:00-18:00 h - AUDITORIO ILLES BALEARS

**RODILLA ABIERTA  
EL APARATO EXTENSOR Y SU ESTABILIDAD EN LAS ATR  
Y DE RE-ATR**

*Moderadora: María Jesús Caballero*

### CODO

14:00-15:00 h - AUDITORIO MALLORCA

**DOLOR LATERAL DEL CODO**

*Moderador: Jorge Díaz Heredia*

15:00-16:00 h - AUDITORIO MALLORCA

**LA ARTROSCOPIA DE CODO EN CODO  
TRAUMÁTICO Y SUS SECUELAS**

*Moderador: Santos Moros*

### MANO - MUÑECA

16:00-17:00 h - AUDITORIO MALLORCA

**LESIONES LIGAMENTOSAS DEL CARPO**

*Moderador: Joaquín Casañas*

17:00-18:00 h - AUDITORIO MALLORCA

**FRACTURAS, SECUELAS Y ARTROSIS DE LA MUÑECA**

*Moderador: Fernando Corella*

#aeaserod2021

#29enfermeriaaeaserod

# 8 CONGRESO CONJUNTO AEA - SEROD

8<sup>TH</sup> JOINT AEA-SEROD CONGRESS

22 - 25 DE SEPTIEMBRE 2021

SEDE: PALAU DE CONGRESSOS DE PALMA



29º

CURSO DE ENFERMERÍA  
EN ARTROSCOPIA Y RODILLA

ÁREAS DE INTERÉS



MIÉRCOLES 22 DE SEPTIEMBRE

## ECOGRAFÍA

14:00-15:00 h - AUDITORIO MENORCA

**SEECO**

*Moderadores: Fernando Jiménez y Ferran Abat*

## TOBILLO

15:00-16:00 h - AUDITORIO MENORCA

**PROCEDIMIENTOS ARTROSCÓPICOS VS ABIERTOS**

*Moderador: Gonzalo Barrantes*

16:00-17:00 h - AUDITORIO MENORCA

**ACTUALIZACIÓN EN EL TRATAMIENTO DE LESIONES  
OSTEOCONDRALES DE ASTRÁGALO**

*Moderador: Xavier Gascó*

17:00-18:00 h - AUDITORIO MENORCA

**UTILIDAD DE LA ARTROSCOPIA EN PATOLOGÍA  
DE PIE Y TOBILLO**

*Moderadora: Eva Gil*

#aeaserod2021

#29enfermeriaaeaserod

# 8 CONGRESO CONJUNTO AEA - SEROD

8<sup>TH</sup> JOINT AEA-SEROD CONGRESS

22 - 25 DE SEPTIEMBRE 2021

SEDE: PALAU DE CONGRESSOS DE PALMA



29º

CURSO DE ENFERMERÍA  
EN ARTROSCOPIA Y RODILLA



## ÁREAS DE INTERÉS

JUEVES 23 DE SEPTIEMBRE

### RODILLA

08:00-09:00 h - AUDITORIO ILLES BALEARS

ICL

**RODILLA ABIERTA  
MANEJO DE LA ESTABILIDAD  
E INESTABILIDAD EN ATR PRIMARIA**

*Moderador: Antonio M. Royo*

09:00-10:00 h - AUDITORIO ILLES BALEARS

**RODILLA ABIERTA  
OSTEOTOMÍAS ALREDEDOR DE LA RODILLA**

*Moderador: Andrés Valentí*

10:00-11:00 h - AUDITORIO ILLES BALEARS

**COMUNICACIONES LIBRES**

11:30-12:30 h - AUDITORIO ILLES BALEARS

**RODILLA ABIERTA  
ALINEACIÓN Y ESTABILIDAD: MECÁNICA VS CINEMÁTICA**

*Moderador: Vicente León*

12:30-13:30 h - AUDITORIO ILLES BALEARS

**RODILLA ABIERTA  
ARTROSIS MONOCOMPARTIMENTAL E INESTABILIDAD**

*Moderador: Nestor Moreno*

15:00-16:00 h - AUDITORIO ILLES BALEARS

**RODILLA ABIERTA  
BALANCE/EQUILIBRIO LIGAMENTOSO EN ATR**

*Moderador: Enric Castellet*

16:00-17:00 h - AUDITORIO ILLES BALEARS

**RODILLA ARTROSCÓPICA  
INESTABILIDAD DEL PIVOTE CENTRAL EN LA RODILLA INFANTIL**

*Moderador: Juan Erquicia*

17:00-18:00 h - AUDITORIO ILLES BALEARS

**RODILLA ARTROSCÓPICA  
PATOLOGÍA MENISCAL: TRANSPLANTE Y SUS LÍMITES**

*Moderador: Diego García Germán*

11:30-12:30 h - AUDITORIO MENORCA

**RODILLA ARTROSCÓPICA  
MANEJO ARTROSCÓPICO DE LA RODILLA DEGENERATIVA  
DEL ADULTO JOVEN Y SÍNDROME POSTMENISCECTOMÍA**

*Moderador: Raül Torres Claramunt*

12:30-13:30 h - AUDITORIO MENORCA

**RODILLA ARTROSCÓPICA  
MANEJO DE LAS COMPLICACIONES MÁS FRECUENTES  
DE LA ARTROSCOPIA DE RODILLA**

*Moderador: Sergi Gil*

# 8 CONGRESO CONJUNTO AEA - SEROD

8<sup>TH</sup> JOINT AEA-SEROD CONGRESS

22 - 25 DE SEPTIEMBRE 2021

SEDE: PALAU DE CONGRESSOS DE PALMA



29º

CURSO DE ENFERMERÍA  
EN ARTROSCOPIA Y RODILLA

ÁREAS DE INTERÉS



JUEVES 23 DE SEPTIEMBRE

## HOMBRO

08:00-09:00 h - AUDITORIO MALLORCA

ICL

**DISCINESIAS ESCÁPULO-TORÁICAS**

*Moderador: Miguel García Navlet*

09:00-10:00 h - AUDITORIO MALLORCA

**COMO MANEJAR LA PÉRDIDA ÓSEA  
EN EL HOMBRO INESTABLE**

*Moderador: Raúl Barco*

10:00-11:00 h - AUDITORIO MALLORCA

**COMUNICACIONES LIBRES**

11:30-12:30 h - AUDITORIO MALLORCA

**MANEJO DE LAS RE-ROTURAS DEL MANGUITO ROTADOR**

*Moderador: Manuel Pérez-España*

12:30-13:30 h - AUDITORIO MALLORCA

**POR QUÉ SE DEBEN TRATAR LAS ROTURAS DEL SUBESCAPULAR**

*Moderador: Miguel Ruiz Ibán*

15:00-16:00 h - AUDITORIO MALLORCA

**¿TRATAMOS LA MISMA PATOLOGÍA DE LA MISMA FORMA?  
ENFOQUE DESDE EL ÁMBITO DEPORTIVO, LABORAL Y DE LA  
TRAUMATOLOGÍA GENERAL**

*Moderador: Jordi Ardèvol*

16:00-17:00 h - AUDITORIO MALLORCA

**CUANDO NO HAY NADA...**

*Moderador: Abdul-Ilah Hachem*

17:00-18:00 h - AUDITORIO MALLORCA

**PROPUESTAS ARTROSCÓPICAS PARA ROTURAS  
IRREPARABLES DEL MANGUITO POSTERO-SUP**

*Moderador: Miguel Hermida*

## CADERA

08:00-09:00 h - AUDITORIO MENORCA

ICL

**¿ES FÁCIL EMPEZAR A HACER ARTROSCOPIA DE CADERA?**

*Moderadores: Alberto Francés y Pablo Gastaldi*

09:00-10:00 h - AUDITORIO MENORCA

**ACTUALIZACIÓN DE LAS OPCIONES ARTROSCÓPICAS  
DE REPARACIÓN DEL CARTÍLAGO**

*Moderadores: Oliver Marín Peña y Luis Pérez-Carro*

10:00-11:00 h - AUDITORIO MENORCA

**COMUNICACIONES LIBRES**

15:00-16:00 h - AUDITORIO MENORCA

**IMPINGEMENT EXTRAARTICULAR Y PATOLOGÍA  
DEL ESPACIO PERITROCANTÉREO**

*Moderadores: Jesús Mas y Diego Salinas*

16:00-17:00 h - AUDITORIO MENORCA

**CROSS-FIRE  
REPARACIÓN LABRAL**

*Moderadores: Raúl Torres-Eguía y Marc Tey*

17:00-18:00 h - AUDITORIO MENORCA

**CROSS-FIRE  
SÍNDROME CADERA-COLUMNA**

*Moderadores: Ángel del Río y Rafael Arriaza*

#aeaserod2021

#29enfermeriaaeaserod



# 8 CONGRESO CONJUNTO AEA - SEROD

8<sup>TH</sup> JOINT AEA-SEROD CONGRESS

22 - 25 DE SEPTIEMBRE 2021

SEDE: PALAU DE CONGRESSOS DE PALMA



29º

CURSO DE ENFERMERÍA  
EN ARTROSCOPIA Y RODILLA



## ÁREAS DE INTERÉS

VIERNES 24 DE SEPTIEMBRE

## RODILLA

08:00-09:00 h - AUDITORIO ILLES BALEARS

**ICL**

**RODILLA ARTROSCÓPICA**

**BASES DE LA RECONSTRUCCIÓN DEL LCA**

*Moderador: Antonio Maestro*

09:00-10:30 h - AUDITORIO ILLES BALEARS

**RODILLA ABIERTA**

**SESIÓN EKA**

*Moderador: Joan Leal*

11:00-11:30 h - AUDITORIO ILLES BALEARS

**CONFERENCIA MAGISTRAL**

**ACL TRENDS IN 2021**

*João Espregueira*

11:30-12:00 h - AUDITORIO ILLES BALEARS

**CONFERENCIA MAGISTRAL**

**CONCEPTOS ACTUALES DE ALINEACIÓN**

**EN ARTROPLASTIA TOTAL DE RODILLA**

*Michael Hirschmann. Presidente EKA*

12:00-13:00 h - AUDITORIO ILLES BALEARS

**RODILLA ABIERTA**

**COMUNICACIONES LIBRES**

15:00-16:00 h - AUDITORIO ILLES BALEARS

**RODILLA ARTROSCÓPICA**

**COMUNICACIONES LIBRES**

16:00-17:00 h - AUDITORIO ILLES BALEARS

**RODILLA ARTROSCÓPICA**

**RESULTADOS DE LA PLASTIA DE LCA Y REVISIÓN  
DE LAS CAUSAS DE SU FRACASO**

*Moderador: Xavier Pelfort*

17:00-18:00 h - AUDITORIO ILLES BALEARS

**RECONSTRUCCIÓN DE LOS ÁNGULOS POSTERIORES**

*Moderador: Juan Sánchez*

18:00-19:00 h - AUDITORIO ILLES BALEARS

**RODILLA ARTROSCÓPICA**

**COMUNICACIONES LIBRES**

09:00-10:30 h - AUDITORIO MALLORCA

**RODILLA ARTROSCÓPICA**

**CONTROVERSIAS EN EL TRATAMIENTO DEL LCA**

*Moderador: Joan Carles Monllau*

11:30-12:30 h - AUDITORIO MALLORCA

**COMUNICACIONES LIBRES**

15:00-16:00 h - AUDITORIO MALLORCA

**RODILLA ABIERTA**

**COMUNICACIONES LIBRES**

15:00-16:00 h - AUDITORIO MENORCA

**RODILLA VARIOS**

**COMUNICACIONES LIBRES**

16:00-17:00 h - AUDITORIO MENORCA

**RODILLA ABIERTA**

**CROSS-FIRE**

**ABORDAJES EXTENDIDOS EN CIRUGÍA DE REVISIÓN.**

**¿CUÁNDO, CÓMO Y POR QUÉ?**

*Moderador: Luis Grandío*

17:00-18:00 h - AUDITORIO MENORCA

**RODILLA ABIERTA**

**ESTABILIDAD EN LAS ATR DEL FUTURO**

*Moderador: Antonio Silvestre*

## MANO - MUÑECA

08:00-09:00 h - AUDITORIO MALLORCA

**ICL**

**PRIMEROS PASOS EN LA ARTROSCOPIA DE MUÑECA**

*Moderador: Jaime de la Torre*

18:00-19:00 h - AUDITORIO MALLORCA

**COMUNICACIONES LIBRES**

#aeaserod2021

#29enfermeriaaeaserod

# 8 CONGRESO CONJUNTO AEA - SEROD

8<sup>TH</sup> JOINT AEA-SEROD CONGRESS

22 - 25 DE SEPTIEMBRE 2021

SEDE: PALAU DE CONGRESSOS DE PALMA



29º

CURSO DE ENFERMERÍA  
EN ARTROSCOPIA Y RODILLA

ÁREAS DE INTERÉS



VIERNES 24 DE SEPTIEMBRE

## HOMBRO

16:00-17:00 h - AUDITORIO MALLORCA

**PAPEL DE LA ARTROSCOPIA EN EL TRATAMIENTO  
DE LA ARTROSIS GH**

*Moderador: Emilio Calvo*

17:00-18:00 h - AUDITORIO MALLORCA

**OTRAS TÉCNICAS ARTROSCÓPICAS**

*Moderador: Ángel Calvo*

09:00-10:30 h - AUDITORIO MENORCA

**CIRUGÍA EN DIRECTO EN ESPECIMEN**

*Moderador: Juan Bruguera. Pamplona*

11:30-12:30 h - AUDITORIO MENORCA

**COMUNICACIONES LIBRES**

## CODO

08:00-09:00 h - SALA 4

**ICL**

**INICIACIÓN Y PROGRESO EN LA ARTROSCOPIA DE CODO**

*Moderador: Eduard Alentorn Geli*

11:30-12:30 h - AUDITORIO MENORCA

**COMUNICACIONES LIBRES**

## TOBILLO

18:00-19:00 h - AUDITORIO MALLORCA

**COMUNICACIONES LIBRES**

08:00-09:00 h - AUDITORIO MENORCA

**ICL**

**MANEJO ARTROSCÓPICO DE LA INESTABILIDAD DE TOBILLO**

*Moderador: Xavier Gascó*

#aeaserod2021

#29enfermeriaaeaserod

# 8 CONGRESO CONJUNTO AEA - SEROD

8<sup>TH</sup> JOINT AEA-SEROD CONGRESS

22 - 25 DE SEPTIEMBRE 2021

SEDE: PALAU DE CONGRESSOS DE PALMA



29<sup>º</sup>  
CURSO DE ENFERMERÍA  
EN ARTROSCOPIA Y RODILLA



## ÁREAS DE INTERÉS

SÁBADO 25 DE SEPTIEMBRE

### RODILLA

11:00-12:00 h - SALA IBIZA 1

**VIDEOTÉCNICAS ARTROSCOPIA - 1**

12:00-13:00 h - SALA IBIZA 1

**VIDEOTÉCNICAS ARTROSCOPIA - 2**


### MISCELÁNEA

12:00-13:00 h - SALA MENORCA 1

**VIDEOTÉCNICAS**

#aeaserod2021

#29enfermeriaaeaserod



### MIÉRCOLES 22 DE SEPTIEMBRE | AUDITORIO ILLES BALEARS

RODILLA

TOBILLO - PIE

HOMBRO

CADERA

MUÑECA

ECOGRAFÍA

14:00 - 15:00 h  
RODILLA  
ARTROSCÓPICA

MESA REDONDA  
**Rigidez articular. Límites de la artroscopia  
artroscópica**

*Moderador: Gonzalo de Cabo. Madrid*

Rigidez tras prótesis de rodilla. Causas y  
tratamiento

*Alberto Touza. Madrid*

Ligamentoplastia de rodilla. ¿Qué hago en  
caso de rigidez?

*Jesús Manuel Cortés. Madrid*

Técnica artroscópica. Portales posteriores

*Juan Antonio Rubio. Madrid*

Discusión

15:00 - 16:00 h  
RODILLA  
ARTROSCÓPICA

MESA REDONDA  
**Límites de la artroscopia en la cirugía  
fémoro-patellar**

*Moderador: Vicente Sanchis. Valencia*

Indicaciones de la artroscopia en la cirugía  
de la inestabilidad rotuliana

*Vicente Sanchis. Valencia*

Indicaciones de la artroscopia en el  
tratamiento del dolor anterior de rodilla

*Eric Montesinos-Berry. Suiza*

Limitaciones de la artroscopia en la cirugía  
de la trocleoplastia de profundización

*David Dejour. Lyon (On-line directo)*

Discusión

16:00 - 17:00 h  
RODILLA  
ARTROSCÓPICA

MESA REDONDA  
**Tratamiento de las Lesiones  
Osteocondrales de la Rodilla**

*Moderador: José Silberberg. Pamplona*

Papel de las micro-nanofracturas

*Gonzalo Hernández Fernández. Madrid*

Microfracturas + PRP

*Mikel Sánchez. Vitoria*

Nano-fracturas + Matriz biológica

*Juan Erquicia. Barcelona*

Aloinjerto osteocondral

*Andrés Valentí. Pamplona*

Rol de las Osteotomías en lesiones

Osteocondrales

*Francisco Montaner. Mallorca*

Discusión

17:00 - 18:00 h  
RODILLA  
ABIERTA

MESA REDONDA  
**El aparato extensor y su estabilidad en las  
ATR y de RE-ATR**

*Moderadora: María Jesús Caballero.*

*Zaragoza*

*Ponentes*

*Fernando Martínez. Barcelona*


*Juan Ramón Amillo. Barcelona*

18:00 - 19:00 h

ASAMBLEA SEROD







### MIÉRCOLES 22 DE SEPTIEMBRE | AUDITORIO MALLORCA

RODILLA

TOBILLO - PIE

HOMBRO

CADERA

MUÑECA

CODO

14:00 - 15:00 h  
CODO

MESA REDONDA

#### **Dolor lateral del codo**

*Moderador: Jorge Díaz Heredia. Madrid*

Diagnóstico diferencial del dolor lateral del codo

*Eduard Alentorn. Barcelona*

Tratamiento conservador e infiltraciones, ¿qué y cuándo?

*Pedro Bernáldez. Sevilla*

Indicación quirúrgica: qué casos hago abiertos, y cuáles por artroscopia

*Luis Trigo. Barcelona*

Técnicas de tratamiento quirúrgico del dolor lateral del codo. ECR, plica, Interóseo posterior

*Karla Rodríguez. Barcelona*

Discusión

15:00 - 16:00 h  
CODO

MESA REDONDA

#### **La artroscopia de codo en codo traumático y sus secuelas**

*Moderadores: Santos Moros. Zaragoza*

*Pedro Bernáldez. Sevilla*

RAFI de cabeza radial por artroscopia

*César Abellán. Barcelona*

Fijación de coronoides por artroscopia

*José Luis Ávila. Zaragoza*

Artroscopia en fracturas de húmero distal

*Vicente Carratalá. Valencia*

Reparación-reconstrucción ligamentaria por artroscopia

*Pedro J. Delgado. Madrid*

Tratamiento de la artrosis post-traumática

*Santos Moros. Zaragoza*

Discusión

16:00 - 17:00 h  
MANO-MUÑECA

MESA REDONDA

#### **Lesiones ligamentosas del carpo**

*Moderador: Joaquín Casañas. Barcelona*

Artroscopia de muñeca bajo anestesia local del sitio de portal (PHA)

*Mireia Esplugas. Tarragona*

Diagnóstico y tratamiento artroscópico de las lesiones del ligamento escafolunar

*Andrea Atzei. Italia*

Técnicas para la reparación del CFCT y ligamentos cubito carpianos. Actualización

*Vicente Carratalá. Valencia*

Tratamiento artroscópico de las inestabilidades mediocarpianas

*Andreas Atzei. Italia*

Discusión

17:00 - 18:00 h  
MANO-MUÑECA

MESA REDONDA

#### **Fracturas, secuelas y artrosis de muñeca**

*Moderadora: Mireia Esplugas. Tarragona*

Tratamiento artroscópico de la artrosis trapeciometacarpiana y STT

*Joaquim Casañas. Barcelona*

Tratamiento artroscópico de las fracturas de la base del primer metacarpiano

*Andreas Atzei. Italia*


Papel actual de la artroscopia en el tratamiento de las fracturas distales del radio

*Pedro J. Delgado. Madrid*

Tratamiento artroscópico de las secuelas traumáticas del carpo

*Pau López Osornio. Barcelona*

Discusión



### MIÉRCOLES 22 DE SEPTIEMBRE | AUDITORIO MENORCA

RODILLA

TOBILLO - PIE

HOMBRO

CADERA

MUÑECA

ECOGRAFÍA

14:00 - 15:00 h  
ECOGRAFÍA

MESA REDONDA

**SEECO**

*Moderadores: Fernando Jiménez. Toledo  
Ferran Abat. Barcelona*

Utilidad de la Ecografía para el Traumatólogo

*Sergio Tejero. Sevilla*

Aplicaciones más comunes en la práctica  
diaria del COT

*Fernando Jiménez. Toledo*

Aplicaciones de la sonocirugía

*Pedro Bernáldez. Sevilla*

Casos clínicos ecoguiados

*Santos Moros. Zaragoza*

Discusión

15:00 - 16:00 h  
PIE-TOBILLO

MESA REDONDA

**Procedimientos endoscópicos vs abiertos.  
Ventajas e inconvenientes. Fuego cruzado  
y revisión bibliográfica**

*Moderador: Gonzalo Barrantes.  
Palma de Mallorca*

Alargamiento endoscópico de gemelos  
(abierto vs endoscópico)

Endoscópico: *Isabel Ruiz. Palma de Mallorca*

Abierto: *Ana González. Palma de Mallorca*

Fasciotomía plantar endoscópica (abierto/rx/  
ecoguiado vs endoscópico)

Endoscópico: *Eduard Rabat. Barcelona*

Abierto: *Raquel Marín. Palma de Mallorca*

Neurolisis endoscópica en neuritis

compresiva 3o espacio interMT / n. Morton  
(abierto vs endoscópico)

Endoscópico: *Xavier Gascó. Palma de  
Mallorca*

Abierto: *Carmen Blasco. Valencia*

Tenoscopia peroneos/tibial, posterior/  
tendinopatía aquiles (insercional y no ínser).

Técnica, indicaciones actuales y limitaciones.

*Ramon Navarro. Madrid*

Discusión

16:00 - 17:00 h  
PIE-TOBILLO

MESA REDONDA

**Actualización en el tratamiento de  
lesiones osteocondrales de astrágalo**

*Moderador: Xavier Gascó. Palma de Mallorca*

Actualización en la clasificación/factores  
pronóstico

*Mario Herrera. Tenerife*

Límites del abordaje artroscópico

*Daniel Poggio. Barcelona*

Técnicas de estimulación (EMO). Aisladas o  
aumento con geles o membranas ¿qué hay  
de evidencia?

*Eva Gil. Valencia*

Técnicas de aporte celular. MACI, Cartílago  
particulado, Cel madre mesenquimales  
(MSC)

¿qué hay de evidencia?

*Isabel Guillén. Madrid*

Discusión

17:00 - 18:00 h  
PIE-TOBILLO

MESA REDONDA

**Utilidad de la artroscopia en  
traumatología en pie y tobillo**

*Moderador: Eva Gil. Valencia*

Artroscopia en fracturas de calcáneo.

Reducción bajo control artroscópico y  
síntesis percutánea

*Enrique Navarrete. Valencia*

Artroscopia en fracturas de tobillo.

Utilidad de la artroscopia para el control de  
la reducción articular y valoración del daño  
condral agudo

*Jesús Vilá y Rico. Madrid*

Artroscopia en lesiones de la sindesmosis.


Confirmación artroscópica de la inestabilidad  
de la sindesmosis tibio-peronea y de su  
correcta reducción

*Rodrigo Díaz. Valencia*

Actualización del algoritmo terapéutico en  
inestabilidad crónica de tobillo basada en  
hallazgos artroscópicos y técnica "all inside"

*Jordi Vega. Barcelona*

Discusión



JUEVES 23 DE SEPTIEMBRE | AUDITORIO ILLES BALEARS

RODILLA

TOBILLO - PIE

HOMBRO

CADERA

MUÑECA

ECOGRAFÍA

08:00 - 09:00 h  
RODILLA  
ABIERTA

ICL

### Manejo de la estabilidad e inestabilidad en ATR primaria

*Moderador: Antonio M. Royo. Marbella*

Manejo del compartimento interno

*David Serrano. Sevilla*

Manejo del compartimento externo

*Carlos Andrés Morales. Bilbao*

Esquema de resolución de problemas

*Antonio M. Royo. Marbella*

Discusión

09:00 - 10:00 h  
RODILLA  
ABIERTA

MESA REDONDA

### Osteotomías alrededor de la rodilla

*Moderador: Andrés Valentí. Pamplona*

Introducción

*Andrés Valentí. Pamplona*

Osteotomía e inestabilidad anterior

*Alejandro Espejo Reina. Málaga*

Osteotomías en inestabilidad postero-lateral

*Manuel Leyes. Madrid*

Osteotomía en inestabilidad postraumática articular

*Joan Carles Monllau. Barcelona*

Osteotomía en inestabilidad del aparato extensor

*José M<sup>a</sup> Silberberg*

Discusión

10:00 - 11:00 h

RODILLA ABIERTA

### COMUNICACIONES LIBRES

*Moderadores: Rodrigo García. Manuel Leyes*

### Tratamiento De Lesiones Focales Osteocondrales De Rótula Mediante La Técnica AMIC (Autologous Matrix-Induced Chondrogenesis): Correlación De Las Imágenes De Resonancia Magnética Y Resultado Clínico Seguimiento 2 Años

*Irene Portas Torres (1,2), Nayana Joshi Jubert (1,3), Alba Antón Jiménez (4), Rosa Domínguez Oronoz (4), María Mercedes Reverté Vinaixa (1,2), Joan Pijoan Bueno (1,2)*

1. Unidad de Rodilla, Hospital Universitari Vall d'Hebron, Barcelona

2. Grupo Cirugía Reconstructiva Aparato Locomotor, VHIR- Vall d'Hebron Institut de Recerca, Barcelona

3. Grupo Ingeniería Tisular Musculo-esquelética, VHIR- Vall d'Hebron Institut de Recerca, Barcelona

4. Departamento Radiología, Hospital Universitari Vall d'Hebron, Barcelona

### Evaluación del protocolo fast-track para artroplastia total de rodilla: impacto sobre estancia hospitalaria, sangre, readmisiones e infección

*Marta Molina Pérez, Borja Segarra Muñoz, Nuria Ballesteros Heras, Carlos De La Torre Conde, Marián Viadel Ortiz, Ainhoa Sánchez Cortés*

*Hospital Universitario de La Ribera, Valencia*

### La Luxación Tibiofibular Proximal En La Osteotomía De Cierre Tibial En Cuña Aumenta El Riesgo De Sustitución Total De Rodilla A Medio Y Largo Plazo

*Alexandre Coelho Leal, Juan Francisco Sánchez Soler, Raúl Torres Claramunt, Simone Perelli Perelli, Pedro Hinarejos Gómez*

*Parc de Salut Mar, Barcelona*

### La Fibronectina Favorece La Adhesión Y Proliferación De Células Mesenquimales Sobre Un Implante Meniscal De Poliuretano

*Raúl Torres Claramunt (1), Santos Martínez Díaz (1), Juan F Sánchez Soler (1), Laura Tío Barrera (2), Pedro Hinarejos Gómez (1), Joan Carles Monllau García (1)*

1. Parc de Salut Mar, Barcelona

2. Parc Recerca Biomèdica Barcelona

### ¿Son Posibles Y Seguros Los Programas De Recuperación Acelerada En Artroplastia De Rodilla En Pacientes Octogenarios?

*Juan Castellanos Robles, Pablo Del Amo Genova, Beatriz Sahun*

*Mairal, Daniel Estévez Sabogal, Diego Ventura Garcés*


*Parc Sanitari Sant Joan de Déu, Sant Boi De Llobregat,*

*Barcelona*

### Protetización De La Rótula Vs Recambio Protésico Total En El Tratamiento De La Prótesis Total De Rodilla Sin Protetización De La Rótula Con Dolor Anterior De Rodilla

*Bàrbara Nicolau Miralles, Ester García Oltra, Glòria Pedemonte Parramón, Mireia Marchante Vilata, Fernando Collado Sáez, José Antonio Hernández Hermoso*

*Hospital Universitari Germans Trias i Pujol, Badalona, Barcelona*



RODILLA

TOBILLO - PIE

HOMBRO

CADERA

MUÑECA

ECOGRAFÍA

11:00 - 11:30 h Pausa café

11:30 - 12:30 h  
RODILLA  
ABIERTA

MESA REDONDA  
**Alineación y estabilidad: mecánica vs cinemática**

Moderador: *Vicente León. Murcia*

4 conceptos

*Vicente J. León. Murcia*

Alineación mecánica, por supuesto

*Joan Leal. Barcelona*

Alineación cinemática, obviamente

*Charles Rivière. London*

Discusión

12:30 - 13:30 h  
RODILLA  
ABIERTA

MESA REDONDA  
**Artrosis monocompartimental e inestabilidad**

Moderador: *Nestor Moreno.*

*Las Palmas de Gran Canaria*

Ponentes

*Eulogio Martín. Madrid*

*Fernando Martínez. Zaragoza*

*Joan Minguell. Barcelona*

*Néstor Moreno. Gran Canaria*

*Raúl Torres-Claramunt. Barcelona*

15:00 - 16:00 h  
RODILLA  
ABIERTA

MESA REDONDA  
**Balance/equilibrio ligamentoso en ATR**

Moderador: *Enric Castellet. Barcelona*

Resección Medida

*Francisco Maculé. Barcelona*

Balance de Ligamentos

*Marc Aguilar. Barcelona*

Formato Cross Fire

¿Qué queda de este debate en la alineación cinemática?

*Vicente León. Murcia*

Discusión

16:00 - 17:00 h  
RODILLA  
ARTROSCÓPICA

MESA REDONDA  
**Inestabilidad del pivote central en rodilla infantil**

Moderador: *Juan Erquicia. Barcelona*

¿Por qué se vuelven a romper?

*Romain Seil. Luxemburgo (Pre-grabada)*

Reconstrucción intraepifisaria & "over the top" | Videotécnica

*Gorka Knorr. Barcelona*

Reconstrucción transfisaria | Videotécnica

*Javier Alonso. Barcelona*

Reconstrucción con técnica híbrida

| Videotécnica

*María Jesús Tuca. Santiago de Chile*

Discusión

17:00 - 18:00 h  
RODILLA  
ARTROSCÓPICA

MESA REDONDA  
**Patología meniscal: trasplante y sus límites**

Moderador: *Diego García Germán. Madrid*

Introducción

*Diego García Germán. Madrid*

Técnica quirúrgica con pastilla ósea

*Gonzalo Samitier. Barcelona*

Técnica quirúrgica sin pastilla ósea

*Alejandro Espejo. Málaga*

Recentralización meniscal y extrusión

*Pablo Gelber. Barcelona*

Límites de la indicación de trasplante meniscal

*Manuel Leyes. Madrid*


Discusión

18:00 - 20:00 h

ASAMBLEA AEA







JUEVES 23 DE SEPTIEMBRE | AUDITORIO MALLORCA

RODILLA

TOBILLO - PIE

HOMBRO

CADERA

MUÑECA

ECOGRAFÍA

08:00 - 09:00 h  
HOMBRO

ICL

### Discinesias Escápulo-Torácicas

*Moderador: Miguel García Navlet. Madrid*

- Diagnóstico y Clasificación
- Exploración y diagnóstico
- Tratamiento conservador. Protocolos de RHB
- Tratamiento Quirúrgico

*Ponente:*

*Bassem Elhassan. USA*

09:00 - 10:00 h  
HOMBRO

MESA REDONDA

### Como manejar la pérdida ósea en el hombro inestable

*Moderador: Raúl Barco. Madrid*

- Aplicación quirúrgica del track glenoideo  
*Cristina Asenjo. Madrid*
- Injerto tricortical para inestabilidad anterior  
*Markus Scheibel. Alemania*
- Latarjet para inestabilidad anterior  
*Gonzalo Samitier. Barcelona*
- Defectos glenoideos posteriores  
*Thibault Lafosse. Francia*
- Discusión

10:00 - 11:00 h

HOMBRO

### COMUNICACIONES LIBRES

*Moderadores: León Ezagüi - José M<sup>a</sup> Rapariz*

**La Edad Menor De 20 Años Y Un Número Elevado De Luxaciones Predisponen Al Desarrollo De Lesiones De Hill-Sachs Off-Track En La Inestabilidad Glenohumeral Anterior**  
*Cristina Delgado Del Caño (1), Claudio Calvo Palma (2), María Valencia Mora (3), Diana Morcillo Barrenechea (3), Emilio Calvo Crespo (3)*

1. Hospital Asepeyo Coslada, Madrid
2. Pontificia Universidad Católica Chile, Santiago, Chile
3. Hospital Universitario Fundación Jiménez Díaz, Madrid

### Posición, Reabsorción E Integración Del Injerto óseo Anterior En Inestabilidad De Hombro. Un Estudio Comparativo De Cuatro Técnicas

*Cristina Delgado Del Caño (1), Pablo Cañete San Pastor (2), Jorge Díaz Heredia (3), Miguel García Navlet (1), Emilio Calvo Crespo (4), Miguel Ruiz Ibán (3)*

1. Hospital Asepeyo Coslada, Madrid
2. Hospital Manises, Valencia
3. Hospital Ramón y Cajal, Madrid
4. Hospital Fundación Jiménez Díaz, Madrid

### Atrapamiento Del Nervio Supraescapular En Deportistas De élite. Resultados Tras La Liberación Endoscópica En Una Serie De Casos

*Rosa López-Vidriero Tejedor (1,2), Emilio López-Vidriero Tejedor (3,4), Jesús Manuel García Hernández (4), María Ángeles García Frasquet (4)*

1. ISMEC, Madrid
2. Hospital Universitario Infanta Elena, Madrid
3. ISMEC, Sevilla
4. Hospital Universitario Virgen Macarena, Sevilla

### Reconstrucción Capsular Superior Con Aloinjerto Dérmico. Resultados Al Año De La Cirugía

*Pablo Terol Alcayde (1), Emilio Ferrando Meseguer (1), Antonio Silvestre Muñoz (1,2)*

1. Hospital Clínico Universitario de Valencia
2. Universidad de Valencia

### Liberación Artroscópica De Pectoral Menor En El Tratamiento Del Dolor Crónico De Hombro Por Síndrome De Hiperactivación Del Pectoral Menor. Técnica Quirúrgica Y Presentación De Resultados

*Gia Rodríguez Vaquero, Enrique Peces García, Miguel Ángel Porras Moreno, Carmen Avilés Morante, Ana González Jiménez, Félix Tomé Bermejo*


*Hospital General de Villalba, Madrid*

### Tenodesis Subpectoral En El Tratamiento De La Patología Extraarticular De La Porción Larga Del Bíceps

*Víctor García Martín, Mario Gil De Rozas López, Federico Amador Figueredo Ojeda, Fernando García-Seisdedos Pérez-Tabernero, Pedro José Delgado Serrano*

*Hospital Universitario HM Montepíncipe, Madrid*

11:00 - 11:30 h Pausa café



## JUEVES 23 DE SEPTIEMBRE | AUDITORIO MALLORCA

RODILLA

TOBILLO - PIE

HOMBRO

CADERA

MUÑECA

ECOGRAFÍA

11:30 - 12:30 h  
HOMBRO

MESA REDONDA  
**Manejo de las re-roturas del manguito rotador**

*Moderador: Manuel Pérez-España. Madrid*

El manguito rotador reparado doloroso o rígido sin rotura

*Eduardo Sánchez Alepuz. Valencia*

Factores de riesgo de rotura postoperatoria

*Pablo de la Cuadra. Madrid*

Rotura postoperatoria: ¿Merece la pena un nuevo intento de reparación?

*Emilio Calvo. Madrid*

Rotura postoperatoria: Indicaciones y resultados de las transferencias tendinosas

*Eduard Alentorn. Barcelona*

Rotura postoperatoria: Indicaciones y resultados de las prótesis

*Jorge Díaz Heredia. Madrid*

Discusión

12:30 - 13:30 h  
HOMBRO

MESA REDONDA  
**Por qué se deben tratar las roturas del subescapular**

*Moderador: Miguel Ruiz Ibán. Madrid*

Lesiones de subescapular: cómo explorarlas en la consulta y en quirófano

*José Luis Ávila. Zaragoza*

Lesiones pequeñas del subescapular: ¿Cómo y por qué repararlas?

*Gabriel del Monte Bello. Madrid*

Lesiones grandes del subescapular: ¿Cómo repararlas?

*Pedro Ruiz Moneo. Vitoria*

Surgical options in the management of irreparable subscapularis tears

*Bassem Elhassan. USA*

Discusión

13:30 - 15:00 h Workshops



15:00 - 16:00 h  
HOMBRO

MESA REDONDA  
**¿Tratamos la misma patología de la misma forma? Enfoque desde el ámbito deportivo, laboral y de la traumatología general**

*Moderador: Jordi Ardèvol. Barcelona*

- Roturas parciales de manguito

- Microinestabilidad

- Luxación AC

- Capsulitis adhesiva

- Discusión

*Ponentes:*

*Santiago Arauz. Madrid*

*Xavier Rius. Barcelona*

*Karla Rodríguez. Barcelona*

16:00 - 17:00 h  
HOMBRO

CONFERENCIA MAGISTRAL

**Cuando no hay nada...**

*Moderador: Abdul-Ilah Hachem. Barcelona*

- ¿RCA + Transferencia de trapecio/dorsal ancho x manguito PS?

- ¿RCS + Transferencia de LD x SS?

- ¿Doble transferencia?

- ¿Merece la pena sacrificar el LD si se prevé PTH invertida?

*Ponente:*

*Bassem Elhassan. USA*

17:00 - 18:00 h  
HOMBRO

MESA REDONDA  
**Propuestas artoscópicas para roturas irreparables del manguito posterosuperior**

*Moderador: Miguel Hermida.*

*Santiago de Compostela*

Reparación parcial y tenotomía de la PLB

*Pablo Cañete*

Reconstrucción de la cápsula superior

*Markus Scheibel. Alemania*

Balón subacromial

*Pablo Carnero. Málaga*

Transferencia del trapecio inferior


*Bassem Elhassan. USA*

Transferencia del dorsal ancho

*Gonzalo De Cabo. Madrid*

Discusión





JUEVES 23 DE SEPTIEMBRE | AUDITORIO MENORCA

RODILLA

TOBILLO - PIE

HOMBRO

CADERA

MUÑECA

ECOGRAFÍA

08:00 - 09:00 h  
CADERA

ICL  
**¿Es fácil empezar a hacer artroscopia de cadera?**

*Moderadores: Alberto Francés. Madrid  
Pablo Gastaldi. Valencia*

Cómo ponerlo fácil antes de entrar.  
Indicación perfecta y posicionamiento en quirófano  
*Juan Ribera. Sevilla*  
Cómo facilitar la entrada. Portales  
*Eric Margalet. Barcelona*  
Cómo manejar fácilmente el compartimento central. Trucos y perlas  
*José Carlos de Lucas. Madrid*  
Cómo manejar fácilmente el compartimento periférico. Trucos y perlas  
*Ana Castel. Madrid*  
¿Cómo acabar? Cierre capsular y manejo postoperatorio  
*Nicolás Fiz. Vitoria*  
Discusión

09:00 - 10:00 h  
CADERA

MESA REDONDA  
**Actualización de las opciones artroscópicas de reparación del cartílago**

*Moderadores: Oliver Marín Peña. Madrid  
Luis Pérez-Carro. Santander*

Clasificación de las lesiones condrales  
*Oliver Marín Peña. Madrid*  
Visión general en el manejo de las lesiones condrolabiales. Microfracturas  
*Marc Tey. Barcelona*  
Manejo de la lesión condral: AMIC y Scaffold  
*Jesús Mas. Alicante (On-line directo)*  
Cultivos celulares: condrocitos, células pluripotenciales, ...  
*Raúl Torres-Eguía. Madrid*  
Discusión

10:00 - 11:00 h

CADERA  
**COMUNICACIONES LIBRES**

*Moderadores: Emilio Cañete - Diego Salinas*

**Estudio de la cinética articular de cadera tras la reconstrucción del labrum acetabular mediante un implante macroporoso de poliuretano. Estudio biomecánico en un modelo cadavérico**

*Bruno Capurro Soler (1,2,3,4), Francisco Reina De La Torre (4), Anna Carrera Burgaya (4), Raúl Torres Eguía (5,3), Joan Carles Monllau García (2), Marc Tey Pons (2,3)*

- 1. ReSport Clínic, Barcelona*
- 2. Hospital del Mar - Universitat Autònoma de Barcelona, Barcelona*
- 3. GIPCA - Grupo Ibérico de Cirugía de Preservación de Cadera, Portugal*
- 4. NEOMA - Grupo de Investigación en Anatomía Clínica, Embriología y Neurociencia, Universidad De Girona*
- 5. Clínica Centro, Madrid*

**Lesiones Intraarticulares De Cadera En El Deportista Aficionado**


*Javier Sanz Reig, Jesús Mas Martínez, Carmen Verdú Román, Enrique Martínez Giménez, Manuel Morales Santias, David Bustamante Suarez De Puga*  
*Clínica HLA Vistahermosa, Alicante*

**Resultados Del Tratamiento De Lesiones Condrales De Espesor Completo Mediante La Implantación De Matriz De Colágeno Líquido Acelular En Pacientes Con Pinzamiento Femoroacetabular Sometidos A Artroscopia De Cadera**  
*Gonzalo Gutiérrez Baiget, Sergio Sánchez Belmonte, Fernando Trelles Lesmes, Sergio Bartolomé García, Miguel Ángel Méndez alonso, José Carlos De Lucas Villarrubia*  
*Hospital Universitario Puerta de Hierro Majadahonda, Madrid*

**Resultados De Reparación Artroscópica De Tendón Glúteo Medio En Pacientes Afectos De Síndrome De Dolor Trocantérico. Serie De Casos**

*Xavier Lizano Díez (1,2), Marc Tey Pons (3,2), Alfonso Alías (4), Alexandre Coelho (3), Oliver Marín Peña (5)*

- 1. Consorci Sanitari de l'Anoia. Hospital de Igualada*
- 2. iMove Traumatología, Barcelona*
- 3. Hospital del Mar, Barcelona*
- 4. Hospital Clínic, Barcelona*
- 5. Hospital Infanta Leonor, Madrid*



### JUEVES 23 DE SEPTIEMBRE | AUDITORIO MENORCA

RODILLA

TOBILLO - PIE

HOMBRO

CADERA

MUÑECA

ECOGRAFÍA

#### Cómo Poner En Marcha Un Registro De Artroscopia De Cadera Y No Morir En El Intento

*Xavier Lizano Díez (1,2), Marc Tey Pons (3), Oliver Marín Peña (4), Jesús Mas Martínez (5)*

1. Consorci Sanitari de l'Anoia. Hospital de Igualada
2. iMove Traumatología, Barcelona
3. Parc de Salut Mar. Hospital del Mar, Barcelona
4. Hospital Universitario Infanta Leonor, Madrid
5. Clínica HLA Vistahermosa, Alicante

#### Factores Pronósticos De La Artroscopia De Cadera. Límites Y Riesgos. Serie De 452 Pacientes

*Roberto Seijas Vazquez (1), David Barastegui Fernández (2,3), Carlos López De Celis (3), Ferran Montaña . (3), Xavier Cuscó Segarra (4), Ramón Cugat Bertomeu (5)*

1. Institut Cugat. H Quironsalud. Barcelona
2. Institut Cugat. Mutualitat Catalana de Futbolistes. H Quironsalud. Barcelona
3. Universitat Internacional de Catalunya, Sant Cugat
4. Institut Cugat. H Quironsalud. Barcelona
5. Institut Cugat. Mutualitat Catalana de Futbolistes. H Quironsalud. Barcelona

11:00 - 11:30 h Pausa café

11:30 - 12:30 h  
RODILLA  
ARTROSCÓPICA

#### MESA REDONDA Manejo artroscópico de la rodilla degenerativa del adulto joven y síndrome postmeniscectomía

*Moderador: Raül Torres Claramunt. Barcelona*

- ¿Que es el síndrome postmeniscectomía?  
*Vincent Marot. Girona*
- Trasplante e implantes meniscales. ¿Tienen efecto condroprotector?  
*Angel Masferrer. Barcelona*
- Papel de la osteotomía en el manejo del defecto meniscal  
*Alejandro Espejo. Málaga*
- Discusión casos clínicos

12:30 - 13:30 h  
RODILLA  
ARTROSCÓPICA

#### MESA REDONDA Manejo de las complicaciones más frecuentes de la artroscopia de rodilla

*Moderador: Sergi Gil. Igualada*


- ¿Prevenir o tratar infecciones COVID free en artroscopia de rodilla? Mejor aprendamos a manejar ambas  
*Daniel Pérez. Barcelona*
- ¿Si me hacen una artroscopia de rodilla, debo pincharme heparina en la barriga? Valoración del riesgo tromboembólico  
*Pau Guirro. Palma de Mallorca*
- Primum non nocere. Lesiones iatrogénicas en artroscopia de rodilla  
*Gonzalo Hernández Fernández. Madrid*
- Dolor femoropatelar post artroscopia. ¿Es culpa del paciente, del cirujano o del fisioterapeuta?  
*Álex Ballester. Barcelona*
- Discusión

15:00 - 16:00 h  
CADERA

#### MESA REDONDA Impingement extraarticular y patología del espacio peritrocantéreo (videotécnicas)

*Moderadores: Oliver Marin-Peña. Madrid  
Diego Salinas. Palma de Mallorca*

- Tratamiento del síndrome de la espina iliaca anteroinferior  
*Jorge Guadilla. Vitoria*
- Tratamiento del choque isquiofemoral  
*Boris García-Benítez. Sevilla*
- Tratamiento del síndrome doloroso glúteo profundo  
*Luis Pérez-Carro. Santander*
- Tratamiento del síndrome doloroso del trocánter mayor  
*Ángel Villamor. Madrid*
- Discusión y preguntas



JUEVES 23 DE SEPTIEMBRE | AUDITORIO MENORCA

RODILLA

TOBILLO - PIE

HOMBRO

CADERA

MUÑECA

ECOGRAFÍA

16:00 - 17:00 h  
CADERA

MESA REDONDA

**Cross-Fire: Reparación labral**

*Moderadores: Raúl Torres-Eguía. Madrid*

*Marc Tey. Barcelona*

**Cross-Fire 1: ¿Cómo hacer la sutura labral?**

Mejor suturar alrededor... como un chorizo

*Vikas Khanduja. UK*

Mejor sutura a través del labrum

*Ignacio Ríos. Tenerife*

Discusión y votación ganador

**Cross-Fire 2: ¿Con qué hacer la sutura labral?**

Mejor anclajes sin nudos

*Javier Sanz-Reig. Alicante*

Mejor anclajes con nudos

*Boris García-Benítez. Alicante*

Discusión y votación ganador

**Cross-Fire 3: ¿Lesión labral compleja en el choque femoroacetabular?**

Reconstrucción labral es mi apuesta

*Marc Tey. Barcelona*

Mejor intentar reparación

*Juan Francisco Abellán. Murcia*

*(On-line directo)*

Discusión y votación ganador

17:00 - 18:00 h  
CADERA

MESA REDONDA

**Cross-Fire: Síndrome cadera-columna**

*Moderadores: Ángel del Río.*

*Palma de Mallorca*

*Rafael Arriaza. A Coruña*

¿Qué es esto del Síndrome Cadera-Columna?

*Vikas Khanduja. UK*

La columna es la que afecta a la cadera

*Iñaki Mediavilla. Bilbao (On-line directo)*

La cadera es la que afecta a la columna

*Carlomagno Cárdenas. Barcelona*


Y entonces... ¿Qué ocasiona la osteopatía

dinámica de pubis, la alteración de la

columna o la de la cadera?

*Manel Ribas. Barcelona (On-line directo)*

Discusión



VIERNES 24 DE SEPTIEMBRE | AUDITORIO ILLES BALEARS

RODILLA

TOBILLO - PIE

HOMBRO

CADERA

MUÑECA

ECOGRAFÍA

08:00 - 09:00 h  
RODILLA  
ARTROSCÓPICA

ICL

**Bases de la reconstrucción del LCA**

*Moderador: Antonio Maestro. Gijón*

Selección de plastia. ¿Por qué? ¿A quién?  
*Tomas Roca. Las Palmas de Gran Canaria*  
¿Dónde seleccionar los puntos de tunelización?

*Iván Pipa. Gijón*

¿Cómo realizar los túneles?

*Ángel Masferrer. Barcelona*

Lesiones asociadas. ¿Influye en la técnica?

*Enrique Sánchez Muñoz. Madrid*

Bases postoperatorias y reincorporación

*Alejandro Espejo. Málaga*

Discusión

09:00 - 10:30 h  
RODILLA  
ABIERTA

**Sesión EKA**

*Moderador: Joan Leal. Vicepresidente SEROD*

Con la colaboración de  DePuy Synthes

Novedades diagnósticas: SPECT-TC  
*Michael Hirschmann. Presidente EKA*

Novedades en el tratamiento sintomático:

Radiofrecuencia, embolización

*Enric Castellet. Presidente SEROD*

Algoritmo de evaluación de la PTR dolorosa

*Reha Tandogan. Vicepresidente EKA*

Discusión

10:30 - 11:00 h

Pausa café

11:00 - 11:30 h

**CONFERENCIA MAGISTRAL**

**ACL trends in 2021**

*João Espregueira*

11:30 - 12:00 h

**CONFERENCIA MAGISTRAL**

**Conceptos actuales de alineación en artroplastia total de rodilla**

*Michael Hirschmann. Presidente EKA*

12:00 - 13:00 h

RODILLA ABIERTA

**COMUNICACIONES LIBRES**

*Moderadores: Josep Guimerá - Carlos Martín*

**Hemartrosis Recurrente De Rodilla... ¿Qué Hacemos? Manejo Mediante Radiología Vasculor Intervencionista**

*Sergio Barroso Rosa, Yeray Aguilar Tejedor, Julen Erdocia Pascual, Roman Santana Suarez, Manuel Aniel-Quiroga Bilbao CHUIMI, Las Palmas Gc*

**Resultados y supervivencia de recambio protésico de rodilla con criterio menor de infección**

*Elisa Martín Nieto, Diego Torres Pérez, Cristina Madrid De La Serna, Rafel Rubio Quevedo, Segundo José Sánchez Gutiérrez, Enrique Galeote López*

*Hospital Universitario de Getafe, Madrid*

**Por qué fallan nuestras prótesis de rodilla y qué tipo de prótesis implantamos: once años de recambios en un hospital de nivel III**

*Javier Jiménez Martín, Pedro José Torrijos Garrido, Sergio Bartolomé García*

*Hospital Universitario Puerta de Hierro, Majadahonda, Madrid*

**Resultados A Largo Plazo De La Artroplastia Total De Rodilla En Menores De 65 Años: ¿Es La Fijación Híbrida Una Buena Opción?**

*Ainhoa Toro Ibarquen, Carlos López Orosa, Cristina Salvador Herrera, Mario Toral Morillas, Aurelio Aparicio Franco, Vicente Calzada Expósito*

*Hospital de Fuenlabrada, Fuenlabrada*

**Resultados funcionales tras tratamiento quirúrgico de lesiones multiligamentarias de rodilla**

*José Manuel Bogallo Dorado, Francisco Javier Pascual López, Jaime Dalla Rosa Nogales, Laura Ramos González, Montserrat Arjona Díaz, Manuel Godino Izquierdo*

*Hospital Universitario Costa del Sol, Málaga*


**Uso De Concentrado De Médula ósea Para El Tratamiento De La Osteoartritis De Rodilla Severa: Resultados A Largo Plazo De Una Serie De Casos Retrospectiva**

*José Miguel Catalán Larracochea (1), Catalina Parra Del Pozo (1), Severiano Dos Anjos Vilaboa (1), Luis Vidal Conde (2)*

1. Catalán Trauma, Palma De Mallorca

2. Fidia Farmacéutica SLU, Barcelona





### VIERNES 24 DE SEPTIEMBRE | AUDITORIO ILLES BALEARS

RODILLA

TOBILLO - PIE

HOMBRO

CADERA

MUÑECA

ECOGRAFÍA

13:00 - 13:30 h

#### CONFERENCIA MAGISTRAL

**Neurogastronomía en el menú: paladear con el cerebro (y otras creaciones neuronales)**

*Prof. Javier Cudeiro Mazaira. Catedrático de Fisiología, Universidad de A Coruña. Director del Centro de Estimulación Cerebral de Galicia*

15:00 - 16:00 h

#### RODILLA ARTROSCÓPICA

##### COMUNICACIONES LIBRES

*Moderadores: Pau Guirro- Xavier Pelfort*

#### El Menisco Medial Tiene Potencial De Revascularización En La Mayoría De Su Superficie Ignacio Stacey Ruales

*Raul Torres Claramunt, Simone Perelli Bacali, Juan Francisco Sánchez Soler, Pedro Hinarejos Gómez, Juan Carlos Monllau García Hospital del Mar, Barcelona*

#### Factores De Riesgo De Rotura Del Ligamento Cruzado Anterior

*Gema María Gastaldi Llorens Instituto Dr Gastaldi, València*

#### Reconstrucción Artroscópica Transfisaria Del Ligamento Cruzado Anterior En Niños Preadolescentes.

*Javier Alonso Hernández (1,2), Santiago Araúz De Robles De La Riba (1), Carlos Miranda Goizozarri (1,2), María Galán Olleros (2), Ángel Palazón Quevedo (2)*

*1. Clínica CEMTRO, Madrid*

*2. Hospital del Niño Jesús, Madrid*

#### Angulaciones De Los Túneles En Técnica Anatómica Y Transtibial De Reconstrucción De LCA

*Carmen Valverde Gestoso, Isabel Martínez Burgos, Andrés Valentí Azcarate, Verónica Montiel Terrón Clínica Universidad de Navarra, Pamplona*

#### Estudio comparativo de la extracción de plastia de semitendinoso: abordaje anterior versus posterior para la ligamentoplastia de ligamento cruzado anterior

*Jesús Manuel García Hernández, Emilio López-Vidriero Tejedor, Sofía Castañeda González, Joaquín Yrayoz Fuentes, José María Saval Benítez, Guillermo Carrascal Aldana*

#### Hospital Universitario Virgen Macarena, Sevilla

#### Sutura Transósea En Lesiones De Raíz Posterior De Menisco Interno En Pacientes Mayores De 50 Años. Resultados Clínico-Radiológicos

*Laura Olmos Molpeceres, Jesús Manuel Cortés Villar, Carlos Alberto Colmenero Rolón, Fernando María Sanz Zapata, Miriam Sánchez Ortiz, Gilberto Díaz Motola Clínica CEMTRO, Madrid*

16:00 - 17:00 h  
RODILLA  
ARTROSCÓPICA

#### MESA REDONDA

**Resultados de la Plastia de LCA y revisión de las causas de su fracaso**

*Moderador : Xavier Pelfort. Barcelona*

Presentación de la mesa  
*Xavier Pelfort. Barcelona*

¿Qué significa "fracaso de una plastia de LCA"?

¿Tan buenos son nuestros resultados?

*Christian Yela. Sabadell*

Conocemos las causas frecuentes de fracaso... pero ¿cuál es el papel de las lesiones de menisco en todo esto?

*Juan Ayala Mejias. Madrid*

Más allá de la localización de los túneles óseos...

¿Podemos atribuir al sistema de fijación o al tipo de plastia la causa del fracaso?

*Gonzalo Samitier. Barcelona*

ACL Revision: Planning and Strategies?

*João Espregueira. Portugal*

Discusión

17:00 - 18:00 h  
RODILLA  
ARTROSCÓPICA

#### MESA REDONDA

**Reconstrucción de los ángulos posteriores**

*Moderador: Juan Sánchez. Barcelona*

Presentación

*Juan Sánchez. Barcelona*

Controversias en la reconstrucción del córner posterolateral

*Pablo Crespo. Madrid*

Controversias en la reconstrucción del córner posteromedial

*Ivan Pipa. Gijón*


Manejo de la lesión neurológica asociada

*Sergi Barrera. Barcelona*

Papel de la osteotomía en inestabilidades laterales

*Simone Perelli. Barcelona*

Discusión y casos clínicos



## VIERNES 24 DE SEPTIEMBRE | AUDITORIO ILLES BALEARS

RODILLA

TOBILLO - PIE

HOMBRO

CADERA

MUÑECA

ECOGRAFÍA

18:00 - 19:00 h RODILLA ARTROSCÓPICA  
**COMUNICACIONES LIBRES**  
*Moderadores: Pablo Jurado - Rafael Otero*

**Asociar la tenodesis extrarticular segun lemaire modificado a la reconstrucción del lca reduce la tasa de fallos y mejora la estabilidad objetiva en pacientes pediátricos**

*Simone Perelli Perelli (1), Mario Formagnana Formagnana (2), Verónica Montiel Terron (3), Corrado Bait Bait (4), Juan Erquicia Erquicia (1), Juan Carlos Monllau García (1)*

1. ICATME, Hospital Universitari Dexeus, Barcelona
2. Ospedale Degli Infermi, Biella, Italia
3. Clínica Universidad de Navarra, Pamplona
4. Clínica Villa Aprica, Como, Italia

**Análisis Clínico Y Cinemático De La Tenodesis Extraarticular Lateral En Pacientes Con Reconstrucción Trans-Tibial Del LCA**

*Simone Perelli Perelli (1), Rodolfo Morales Avalos (2), Mario Formagnana Formagnana (3), Gonzalo Rojas Castillo (4), Gil Serrancoli Masferrer (5), Juan Carlos Monllau García (1)*

1. ICATME, Hospital Universitari Dexeus, Barcelona
2. Universidad Autónoma de Nuevo Leon, Monterrey, México
3. Nuovo Ospedale degli Infermi, Biella, Italia
4. Hospital Regional de Talca, Talca, Chile
5. Universidad Politécnica de Cataluña, Barcelona

**¡Asegúrate Que Está En El Sitio! Portal Accesorio Para La Correcta Posición Del Botón Extracortical.**

*Guillem Paz Ramírez, Albert Jimenez Obach  
Hospital de Mataró (CSDM), Barcelona*

**Reconstrucción del ligamento cruzado anterior: revisión sistemática de estudios prospectivos randomizados que comparan los resultados clínicos del un tunel femoral anteromedial versus el tunel femoral transtibial**

*Aleix Pons Bartroli (1), Jorge Nuñez Camarena (1), Joan Minguell Moñart (1), Ernesto Melchor Guerra Farfán (1), Ricardo Urrutia Rivas (2), Marc Aguilar García (1)*

1. Hospital Universitari Vall Hebron, Barcelona
2. Xarxa Assistencial Santa Tecla, Tarragona


**Tenodesis Extraarticular Combinada Con Una Reconstrucción Del Ligamento Cruzado Anterior En Cirugía De Revisión (Técnica De Lemaire Modificada)**

*Aleix Pons Bartroli, Joan Minguell Moñart, Mercè Reverte Vinaixa, Joan Pijoan Bueno  
Hospital Universitari Vall Hebrón, Barcelona*

**Guías Personalizadas Impresas En 3D Para La Reparación De Las Roturas De La Raíz Posterior Del Menisco Interno**

*María Durán Serrano, Nuria Gracia Fondevila, Oier Abaz Velaz, Miguel Lizcano Palomares, Antonio Francisco Laclériga Giménez, Carlos Martín Hernández  
Hospital Universitario Miguel Servet, Zaragoza*





VIERNES 24 DE SEPTIEMBRE | AUDITORIO MALLORCA

RODILLA

TOBILLO - PIE

HOMBRO

CADERA

MUÑECA

ECOGRAFÍA

08:00 - 09:00 h  
MANO-MUÑECA

ICL  
**Primeros pasos en la artroscopia de muñeca**

*Moderador: Jaime de la Torre. Barcelona*

Anatomía de superficie aplicada a la artroscopia de muñeca (RC, MC y RCD) y pulgar (TMC)

*Sergi Barrera. Barcelona*

Anatomía normal artroscópica RC, MC, RCD, TMC

*José Sous. Madrid*

Trucos para ver y moverse fácilmente dentro de la RC, MC, RCD y TMC

*David González Pérez. Alicante*

Anatomía artroscópica patológica en el dolor crónico de la mitad cubital de la muñeca

*Mireia Esplugas. Tarragona*

Anatomía artroscópica patológica en el dolor crónico de la mitad radial de la muñeca

*Francisco Lucas. Valencia*

Complicaciones durante y tras el tratamiento artroscópico de la muñeca y el pulgar

*Mireia Esplugas. Tarragona*

Discusión

09:00 - 10:30 h  
RODILLA  
ARTROSCÓPICA

MESA REDONDA  
**Controversias en el tratamiento del LCA**

*Moderador: Joan Carles Monllau. Barcelona*

Con la colaboración de 

Reconstrucción en doble fascículo

*Antonio Maestro. Gijón*

Tenodesis lateral

*Diego García-German. Madrid*

Lesiones meniscales ocultas

*Roman Seil. Luxemburgo*

Cirugía de aumentación

*Joan Carles Monllau. Barcelona*

Osteotomía de tibia

*David Dejour. Francia*

Casos clínicos

*Raúl Torres-Claramunt. Barcelona*

10:30 - 11:00 h Pausa café

11:30 - 12:30 h  
**RODILLA ARTROSCÓPICA  
COMUNICACIONES LIBRES**

*Moderadores: Pedro Antich -*

*Joan Carles Monllau*

**La Morfología De La Huella Femoral Del LCA Cambia Con El Envejecimiento De Una Forma Semicircular A Una Forma Elíptica**

*Simone Perelli Perelli (1), Rodolfo Morales Avalos (2), Felix Vilchez Cavazos (2), Juan Carlos Monllau García (1)*

1. ICATME, Hospital Universitari Dexeus, Barcelona

2. Universidad Autónoma de Nuevo Leon, Monterrey, México

**La Tenodesis Extra-Articular Anterolateral Altera El Proceso De Ligamentización De La Plastia De Ligamento Cruzado Anterior Estudio Prospectivo Comparativo En Resonancia Magnética**

*Maximiliano Ibañez Malvestiti (1), Gonzalo Rojas Castillo (2),*

*Simone Perelli Perelli (1), Juan Erquicia Erquicia (1), Pablo Gelber Ghertner (1), Joan Carles Monllau García (1)*

1. ICATME, Barcelona

2. Hospital de Talca, Chile

**Reanclaje Transtibial Versus Meniscectomía Parcial Para Tratamiento Quirúrgico De Lesiones De La Raíz Meniscal Posterior Del Menisco Interno En Pacientes De Mediana Edad. Estudio De Casos Y Controles**

*Lika Dzidzishvili, Irene Isabel López-Torres, José Manuel Arguello Cuenca, David Sáez Martínez, Emilio Calvo Crespo*

*Hospital Universitario Fundación Jiménez Díaz, Madrid*

**Estudio Para Dimensionar El Diámetro De La Plastia Autóloga De Semitendinoso Y Recto Interno Para Cirugía Reconstrucción De Ligamento Cruzado Anterior Mediante Una Resonancia Magnética Nuclear**

*Carlos Alberto Colmenero Rolon (1), Fernando María Sanz Zapata (2), Jesús Manuel Cortes Villar (2), Laura Olmos Molpeceres (2),*

*Tomas Fernández Jaén (3), Juan Manuel López-Alcorocho Sánchez (3)*

1. Clínica CEMTRO, San Fernando De Henares, Madrid

2. Clínica CEMTRO, Aranjuez, Madrid

3. Clínica CEMTRO, Madrid


**Factores Psicológicos Y Reincorporación Deportiva Tras Cirugía Reconstructiva Del Ligamento Cruzado Anterior En El Deportista Aficionado**

*Javier Sanz Reig, David Beneito Pastor, Manuel Morales Santos,*

*David Bustamante Suarez De Puga, Santiago García Miralles,*

*Jesús Mas Martínez*

*Clinica HLA Vistahermosa, Alicante*



## VIERNES 24 DE SEPTIEMBRE | AUDITORIO MALLORCA

RODILLA

TOBILLO - PIE

HOMBRO

CADERA

MUÑECA

ECOGRAFÍA

### Presentación De Un Sistema De Asistencia De Posicionamiento Para El Entrenamiento De Artroscopistas Noveles

*Sergio Barroso Rosa (1), Jaime Viera Artilles (2), José Juan Valdiande Gutiérrez (3)*

1. CHUIMI, Las Palmas Gc, España
2. Hospital Marqués de Valdecilla, Santander
3. Photonics Engineering Group, University of Cantabria, Santander

13:30 - 15:00 h Workshops



15:00 - 16:00 h RODILLA abierta  
COMUNICACIONES LIBRES

*Moderadores: Luis Grandío - Joan Leal*

### CAVIPA: La Encuesta Sobre La Calidad De Vida De Los Pacientes Con Artrosis Diseñada Por Pacientes Para Los Pacientes

*Marianna Vitaloni (1), Laura García Pageo (1), Josep Vergés Milano (1), Miguel Bernad Pineda (2)*

1. Osteoarthritis Foundation International (OAFI), Barcelona
2. Hospital Universitario la Paz, Madrid

### Impacto Del Confinamiento Por COVID-19 En La Velocidad De Onda De Cizallamiento En Los Músculos Isquiotibiales De Jugadores Profesionales De Fútbol

*Javier Tejada Gallego, Andrés Valentí Azcárate, Isabel Martínez Burgos, Carmen Valverde Gestoso*  
*Clínica Universidad de Navarra, Pamplona*

### Tratamiento Por Etapas De Las Fracturas Complejas De La Meseta Tibial Con El Uso De Un Fijador Externo Temporal

*Rafael Oleo Taltavull, María Mercè Reverté Vinaixa, Jordi Tomás Hernández, Jordi Teixidor Serra, José Vicente Andrés Peiró*  
*Hospital Universitari Vall d'Hebron, Barcelona*

### ¿Todo Polietileno O Bandeja Metálica? Análisis De Supervivencia A Medio Plazo Y Complicaciones De 301 Artroplastias Unicompartimentales De Rodilla

*Jesús Payo Ollero, Francisco Javier Montilla Jiménez, David Serrano Toledano, Juan Ribera Zabalbeascoa, Rafael Muela Velasco*  
*Hospital VIAMED Santa Ángela de la Cruz, Sevilla*

### Prótesis de rodilla primaria mediante sistema bisagra-rotacional: ¿depende la supervivencia de la indicación o grado de deformidad?

*Oriol Pujol Alarcón, Marta Altayó Carulla, Nayana Joshi Jubert, Mercè Reverté Vinaixa, Enric Castellet Feliu, Joan Minguell Moñart*  
*Hospital Universitari Vall Hebrón, Barcelona*

### Uso de artroplastia con reemplazo femoral distal en las fracturas primarias y periprotésicas de fémur distal en el paciente anciano

*Oriol Pujol Alarcón, Nayana Joshi Jubert, Yuri Lara Tarachenko, Jorge Núñez Camarena, Enric Castellet Feliu, Joan Minguell Moñart*  
*Hospital Universitari Vall Hebrón, Barcelona*

16:00 - 17:00 h  
HOMBRO

MESA REDONDA

### Papel de la artroscopia en el tratamiento de la artrosis glenohumeral

*Moderador: Emilio Calvo. Madrid*

Artroscopia y artrosis glenohumeral

*Gonzalo Luengo. Madrid*

Comprehensive Arthroscopic Management" (CAM) y células madre

*Giuseppe Porcellini. Italia*

Artroplastia de Interposición Artroscópica

*Giuseppe Porcellini. Italia*

Mosaicoplastia y trasplante de condrocitos autólogos (ACI)

*Markus Scheibel. Alemania y Suiza*

Discusión

17:00 - 18:00 h  
HOMBRO

MESA REDONDA

### Otras técnicas artroscópicas

*Moderador: Ángel Calvo. Zaragoza*

Liberación del nervio suprascapular

*Emilio López Vidriero. Sevilla*

Liberación N torácico largo

*Thibault Laffosse. Francia*

Liberación del plexo braquial

*Thibault Lafosse. Francia*

Tenotomía del pectoral menor

*Gia Rodríguez-Vaquero. Alicante*

Artroscopia y prótesis de hombro

*Emilio Calvo. Madrid*



### VIERNES 24 DE SEPTIEMBRE | AUDITORIO MALLORCA

RODILLA

TOBILLO - PIE

HOMBRO

CADERA

MUÑECA

ECOGRAFÍA

**18:00 - 19:00 h** MANO/MUÑECA/TOBILLO  
**COMUNICACIONES LIBRES**  
*Moderadores: Ana Belén González  
Guillem Salvá*

**Manejo en la rizartrosis: hemitrapepectomía artroscópica con sistema de suspensión. 65 Casos consecutivos**

*Álvaro Devís García, Ángel David González Pérez, Hugo Marquina Ferrer, Manuel Montero Acebal, Verónica García Morillas, Laura Górriz Aranda*

*Hospital Universitario de Torrevieja, Alicante*

**Control Artroscópico En 15 Fracturas Articulares De La Mano**

*José Manuel Méndez López (1,2), Pietro Marcello (1,2), Juan Miguel Gómez Fernández (1), Eva Rodríguez Ferrer (1), Montserrat Armadas Ribot (1,2)*

*1. Clínica MC-Mutual, Barcelona*

*2. Hospital Quirón del Valles, Sabadell*

**Reparación Artroscópica De Fibrocartilago Triangular Mediante Reinserción Foveal Con Túnel Transóseo**

*Manuel Montero Acebal, Ángel David González Pérez, Álvaro Devís García, Verónica García Morillas, Laura Górriz Aranda, Nerea Aranda Palomo*

*Hospital Universitario de Torrevieja, Alicante*

**Artrodesis cuatro esquinas artroscopica: técnica y nuestra experiencia**

*Beatriz Padial Del Pozo, Alexis Studer De Oya, Ignacio Roger De Oña, Andrea García Villanueva*

*Hospital FREMAP, Madrid*

**Estudio Retrospectivo De Dos Cohortes. Comparación De La Artrodesis Subastragalina Posterior Artroscópica Respecto A La Abierta En Pacientes Con Artropatía Subtalar Secundaria A Fracturas De Calcáneo Tratadas Mediante Reducción Cerrada Y Calcaneoplastia Percutánea Con Balón Y Sustituto óseo Inyectable**

*Ignacio Fernández-Kelly Rodríguez-Marqués (1), Deborah González García (2), Manuel San Miguel Campos (1), Ricardo Rodríguez De Oya (1), Elvira Iglesias Duran (1)*


*1. Hospital Asepeyo, Madrid*

*2. Hospital Universitario de Guadalajara, Madrid*

**Aumentación Aquilea Endoscópica En El Tratamiento De La Tendinopatía Insercional De Aquiles En Pacientes Con Riesgo De Rotura Postoperatoria**

*Alberto Abenza Sánchez, Álvaro Llanos Rodríguez, Celia Muñoz Muñoz*

*Hospital de Antequera (Área Norte Málaga), Málaga*



VIERNES 24 DE SEPTIEMBRE | AUDITORIO MENORCA

RODILLA

TOBILLO - PIE

HOMBRO

CADERA

MUÑECA

ECOGRAFÍA

08:00 - 09:00 h  
PIE-TOBILLO

ICL

**Manejo artroscópico de la inestabilidad de tobillo y lesiones asociadas**

*Moderador: Xavier Gascó. Palma de Mallorca*

Reparación artroscópica "all-inside" en la inestabilidad y micro-inestabilidad crónica de tobillo. Clasificación y técnica

*Jordi Vega. Barcelona*

Reconstrucción artroscópica "aumentada" con ligamentoplastia

*Jesús Vilá y Rico. Madrid*

Valoración y tratamiento de lesiones asociadas a la inestabilidad crónica. Corrección de ejes, lesiones de tendones peroneos, lesiones osteocondrales de astrágalo, lesiones de sindesmosis, inestabilidad subastragalina, fracaso de sutura "all-inside"

*Rodrigo Díaz. Valencia*

*Jordi Vega. Barcelona*

*Jesús Vilá y Rico. Madrid*

1. Hospital Vithas Málaga, Málaga

2. Hospital de Antequera, Málaga

3. Clínica Espejo, Málaga

**Reconstrucción Capsular Superior: Serie De Casos**

*Cristina Llarena Barroso, Almudena Orois Codesal, Santiago Pastor García, Pedro Jesús Jiménez Hidalgo, Aurelio Aparicio Franco, Rafael Ballesteros Masso*

*Hospital Universitario de Fuenlabrada, Madrid*

**Reconstrucción capsular superior: resultados a un año de seguimiento**

*Raúl Zapata Rodrigo*

*Hospital Fraternidad-Muprespa, Madrid*

**Tenotomía Vs Tenodesis De La PLB En El Dolor Anterior De Hombro Con Manguito íntegro. 25 Años De Experiencia**

*Ángel Calvo Díaz (1), Santos Moros Marco (1), Sara Gros Aspiroz (1), Oscar Jacobo Edo (1), Néstor Zurita Urzoz (2)*

1. ARTHROSPORT ARAGON, Zaragoza

2. ARTHROSPORT LEVANTE, Zaragoza

**Evaluación artroscópica de la estabilidad del ligamento colateral lateral ulnar del codo tras su lesión y reparación**

*Alfonso Vaquero Picado, Samuel Antuña Antuña, Raúl Barco Laakso*

*Hospital Universitario La Paz, Madrid*

09:00 - 10:30 h  
HOMBRO

**CIRUGÍA EN DIRECTO**

*Moderador: Juan Bruguera. Pamplona*



Trapezio Inferior

*Bassem Elhassan. USA*

Bone Block Cerclage

*Abdul-Ilah Hachem. Barcelona*

10:30 - 11:00 h

Pausa café

11:30 - 12:30 h

HOMBRO/CODO

**COMUNICACIONES LIBRES**

*Moderadores: Carlos Pérez Urbarri -*

*Juan Sarasquete*

**Reconstrucción Capsular Anterosuperior Mediante Transferencia Del Tendón Proximal Del Bíceps Para Roturas Grandes Y Masivas Del Manguito Rotador: Resultados Clínicos A Los 2 Años De Seguimiento**

*Álvaro Llanos Rodríguez (1,2), Celia Muñoz Muñoz (2), Pilar Escandón Almazán (1,2), Alejandro Espejo Reina (1,3), Alberto Abenza Sánchez (2)*

13:30 - 15:00 h

Workshops



15:00 - 16:00 h

RODILLA VARIOS

**COMUNICACIONES LIBRES**

*Moderadores: Enric Castellet-*

*José Antonio Guerrero*

**Resultados Clínicos De La Reconstrucción Aislada Del Ligamento Patelo-Femoral Medial Asociado A Liberación Del Alerón Externo En Pacientes Con Distancia TT-TG Elevada Y Displasia Troclear**

*Irene Hernández Martínez, Alejandro Madrigal Quevedo, María Belén De Anta Díaz, Luis Martín Magaña, Joaquín Ferrer Ferrando*

*Hospital General Universitario Alicante*

**Abordajes Alrededor De La Rodilla Para El Enclavado Intramedular De Las Fracturas De Tibia: Estudio Comparativo Entre El Abordaje Supero Medial Extraarticular Y El Abordaje Infrapatelar Tradicional**

*Natalia Pensado Señorís, Marcos Alonso Carpintero, Hassan Houmani Sidani, José Señarís Rodríguez*

*Complejo Hospitalario Universitario de A Coruña*



# 8 CONGRESO CONJUNTO AEA - SEROD

8<sup>TH</sup> JOINT AEA-SEROD CONGRESS

22 - 25 DE SEPTIEMBRE 2021


SEDE: PALAU DE CONGRESSOS DE PALMA



29º

CURSO DE ENFERMERÍA  
EN ARTROSCOPIA Y RODILLA

PROGRAMA CIENTÍFICO



VIERNES 24 DE SEPTIEMBRE | AUDITORIO MENORCA

RODILLA

TOBILLO - PIE

HOMBRO

CADERA

MUÑECA

ECOGRAFÍA

## Sutura meniscal en un hospital público de segundo nivel. "Los tiempos están cambiando"

*DAVID Muñoz Navarro, Carlos López Orosa, Ainhoa Nekane Toro Ibarquen, Aurelio Aparicio Franco, Cristina Llarena Barroso*  
*Hospital Universitario de Fuenlabrada, Madrid*

## El Uso De Artroscopia En Osteosíntesis De Fracturas De Meseta Tibial De Alto Grado No Se Asocia A Mayor Número De Complicaciones

*Alexandre Coelho Leal, Juan Francisco Sánchez Soler, Raúl Torres Claramunt, Simone Perelli Perelli, Pedro Hinarejos Gómez, Joan Carles Monllau García*  
*Parc de Salut Mar, Barcelona*

## Resonancia Magnética En Lesión Multiligamentaria De Rodilla: Radiólogos Vs Cirujanos Ortopédicos

*Virginia Castillo Del Pozo, Beatriz Lozano Hernanz, Enrique Sánchez Muñoz, Cristina López Palacios, Bárbara Pérez Fabra, Javier Urrutia Graña*  
*Complejo Hospitalario de Toledo*

## Influencia De La Sutura Meniscal En La Capacidad De Conducción De Automóviles 6 Semanas Tras La Reconstrucción De Ligamento Cruzado Anterior Con Plastia Autóloga De Isquiotibiales

*María Pérez Mozas, Jesús Payo Ollero, Verónica Montiel Terrón, Juan Ramón Valentí Nin, Andrés Valentí Azcárate*  
*Clínica Universidad de Navarra, Pamplona*

16:00 - 17:00 h  
RODILLA  
ABIERTA

MESA REDONDA

**Cross-Fire**

**Abordajes extendidos en cirugía de revisión.**

**¿Cuándo, cómo y por qué?**

*Moderador: Luis Grandío. Mallorca*

Abordajes extendidos proximales

*Lluís Puig. Barcelona*

Abordajes extendidos distales

*Joan Minguell. Barcelona*

17:00 - 18:00 h  
RODILLA  
ABIERTA

MESA REDONDA

**Estabilidad en las ATR del futuro**

*Moderador: Antonio Silvestre. Valencia*

Equilibrio de partes blandas mediante navegación

*Marco Strauch. Valencia*

Equilibrio mediante acelerómetros, giroscopios y nanocámaras de IR

*Daniele Ascani (Ingeniero)*

# 8 CONGRESO CONJUNTO AEA - SEROD

8<sup>TH</sup> JOINT AEA-SEROD CONGRESS


22 - 25 DE SEPTIEMBRE 2021

SEDE: PALAU DE CONGRESSOS DE PALMA



29º

CURSO DE ENFERMERÍA  
EN ARTROSCOPIA Y RODILLA



PROGRAMA CIENTÍFICO

VIERNES 24 DE SEPTIEMBRE | SALA IBIZA

RODILLA

TOBILLO - PIE

HOMBRO

CADERA

MUÑECA

CODO

08:00 - 09:00 h  
CODO

ICL

## Iniciación y progreso en la artroscopia de codo. Lo que debes saber

*Moderador: Eduard Alentorn Geli. Barcelona*

Posición del paciente, portales y artroscopia diagnóstica

*Eduard Alentorn Geli. Barcelona*

Tus primeros casos, epicondilitis y cuerpos libres

*Marcos Cruz. Barcelona*

Rigidez de codo, con cuál empezar y cómo hacerlo

*Eduard Alentorn. Barcelona*

Utilidad de la artroscopia en patología traumática


*César Abellán. Barcelona*

Preguntas/casos

#aeaserod2021

#29enfermeriaaeaserod





### SÁBADO 25 DE SEPTIEMBRE | SALA MENORCA

RODILLA

TOBILLO - PIE

HOMBRO

CADERA

MUÑECA

ECOGRAFÍA

10:00 - 12:00 h

SEROD 40



12:00-13:00 h  
RODILLA

RODILLA ABIERTA  
VIDEOTÉCNICAS

Moderadores: Francisco Montaner Barceló  
Silvio Villaescusa Marín

#### Extrusión Meniscal Menisco Interno, Sin Lesiones De La Raíz Meniscal

Carlos Andrés Morales Marín (1), Cristina Valbuena Esteban (1), Manuel Rica Bayo (2), Christian Rodríguez Echegaray (1), Paula Iborra García Treviano (1), Andrés Delgado Ghersi (1)

1. Hospital Intermutual de Euskadi, Bilbao
2. Hospital Universitario de Cruces, Bilbao

#### Wrapping Meniscal Con Chondroglide

Aleix Pons Bartroli, Marcelo Agustín Casaccia, Joan Minguell Monart

Hospital de la Vall Hebron, Barcelona

#### Reconstrucción Doble Fascículo LCP Con Refuerzo, Tipo InternalBrace, Desde Chapa De Sistema De Suspensión, Hasta Backup Tibial Independiente Para Cada Fascículo

Carlos Andres Morales Marin (1), Cristina Valbuena Esteban (1), Manuel Rica Bayo (2), Rodrigo Hidalgo Bilbao (3)

1. Hospital Intermutual de Euskadi, Bilbao
2. Hospital Universitario de Cruces, Bilbao
3. Complejo Asistencial universitario de Burgos

#### Reinserción Artroscópica De LCA Tras Avulsión De Espina En Paciente Joven

Álvaro Jiménez López-Rey, Beatriz Montero Páez, Pablo Alejandro Blanco Alba, Marta Palacios Jiménez, César Calvo Lillo, Almudena Martínez Sánchez

AGSO - Hospital de la Merced, Osuna

#### Reconstrucción ligamento patelofemoral medial. Uso de implantes todo sutura para la fijación patelar y fijación femoral dinámica

Jaime Dalla Rosa Nogales (1), José Juan Nogales Zafra (2), Miguel Verdejo Parrilla (3), José Ignacio Nogales Peláez (4)


1. Hospital Universitario Costa del Sol, Marbella
2. Complejo Hospitalario Integral Privado, Málaga
3. Hospital de Antequera, Antequera
4. Hospital de Universitario de Badajoz

#### Tratamiento Artroscópico De Las Lesiones Condrales De Espesor Completo Mediante Implantación De Matriz De Colágeno Líquido Acelular (AMIC) En Pacientes Con Pinzamiento Femoroacetabular

Sergio Sánchez Belmonte, Gonzalo Gutiérrez Baiget, Fernando Trelles Lesmes, Sergio Bartolomé García, Miguel Ángel Méndez Alonso, José Carlos De Lucas Villarrubia

Hospital Universitario Puerta de Hierro Majadahonda, Madrid

13:00 h CLAUSURA DEL CONGRESO



## SÁBADO 25 DE SEPTIEMBRE | SALA IBIZA 1

RODILLA

TOBILLO - PIE

HOMBRO

CADERA

MUÑECA

ECOGRAFÍA

10:00 - 11:00 h

**Tratamientos quirúrgicos e invasivos ecoguiados en tendinopatías; Paso a paso, ¿Cómo lo puedes hacer en tu práctica diaria?**

*Moderadores: Ferran Abat. Barcelona  
Luis Prieto. Menorca*

Tendinitis calcificante del supraespinoso.  
Técnica de Barbotage  
*Adrián Martín. Zaragoza*  
Tendinosis Aquílea y Haglund, tenoscopia y opciones ecoguiadas  
*Ana Bailén. Alicante*  
Cintilla del corredor. Técnica quirúrgica ecoguiada  
*Bruno Capurro. Barcelona*  
Tendinopatía rotuliana proximal y distal.  
Técnica quirúrgica ecoguiada  
*Ignacio de Rus. Madrid*

11:00-12:00 h  
RODILLA  
ARTROSCÓPIA

ARTROSCOPIA - 1  
VIDEOTÉCNICAS

*Moderadores: Guillermo Mateos  
Jesús Vilá y Rico*

**Transferencia Endoscópica Del Flexor Hallucis Longus En Roturas Crónicas Del Tendón De Aquiles**

*Aurelio Aparicio Franco (1), Carlos López Orosa (1), Elvira Iglesias Durán (2)*

1. Hospital Universitario de Fuenlabrada, Madrid  
2. Hospital Asepeyo Madrid, Coslada, Madrid

**Perforación Retrógrada Con Autoinjerto Tibial En Lesiones Osteocondrales Del Domo Astragalino**

*Maximiliano Ibañez Malvestiti, David Campillo Recio, Gloria Alberti Fitó*

ICATME, Barcelona

**Reconstrucción Ligamentosa Del Ligamento Talocalcáneo Interóseo Mediante Aloinjerto Y Control Artroscópico**

*Ignacio Fernández-Kelly Rodríguez-Marqués, Elvira Iglesias Durán  
Hospital Asepeyo Madrid, Coslada, Madrid*

**Os Trigonum Asociado A Resorte Del Flexor Hallucis Longus**

*Sergio González Escobar (1), Jaime Oraa Apraiz (1), Lorena Bellostas Muñoz (2), Mikel Sánchez Álvarez (1)*

1. Hospital Vithas Vitoria, Vitoria-Gasteiz

2. Hospital Universitario La Paz, Madrid

**Lesión osteocondral de astrágalo e inestabilidad. Reparación artroscópica: técnica amic + "all inside". A propósito de un caso**

*Daniel Berlanga De Mingo, Ainhoa Arias Baile, Antoni Dalmau Coll  
Hospital Asepeyo Sant Cugat, Sant Cugat Del Vallés*

**Tratamiento de lesiones osteocondrales de cúpula astragalina mediante estimulación de médula osea y técnica amic (condrogénesis autóloga inducida por matriz)**

*Enrique Nájera Lavid, Pablo Aragonese López, Gloria López Hernández*

Hospital FREMAP Majadahonda, Madrid

12:00-13:00 h  
RODILLA  
ARTROSCÓPIA

ARTROSCOPIA - 2  
VIDEOTÉCNICAS

*Moderadores: Ricardo Cuéllar Gutiérrez  
José Luis Prieto Deza*

**Reconstrucción De Labrum De Cadera Circunferencial 270º Vía Artroscópica Con Tecnología Tensionable Sin Nudos**

*Luis Pérez Carro, Paola Rosi Mendoza Alejo, Gustavo Gutiérrez Castanedo, Guillermo Menéndez Solana, Ana Alfonso Fernández, Lorena Trueba Sánchez*

Hospital Clínica Mompía, Santander

**Técnica Quirúrgica Para Aumentación Artroscópica De Manguito Rotador Con Injerto De Dermis Humana Acelular**

*León Ezagüi Bentolila (1,2)*

1. Hospital El Pilar Grupo Quirónsalud, Barcelona  
2. Hospital de Mataró, Barcelona

**Reconstrucción capsular superior. Técnica fuera-dentro con implantes sin nudos**

*Adrián Palacios Moyano, Isabel Fuentes Torres, Cristina Victoria Asenjo Gísmo, Pablo Sánchez Del Cura Sánchez, José Ramón Almoquera Villacañas, Fernando García De Lucas*

Hospital FREMAP, Majadahonda, Madrid

**Latarjet: Fijación Artroscópica Con Cintas Sin Metal**

*Abdul-Ilah Hachem Harake (1), Andrés Molina Creixell (1), Xavi Rius Moreno (1), Raúl Barco Laasko (2)*

1. Hospital Universitari Bellvitge, Barcelona  
2. Hospital Universitario La Paz, Madrid

**Bloque óseo Posterior: Fijación Artroscópica Con Cintas Sin Metal**

*Abdul-Ilah Hachem Harake, Andrés Molina Creixell, Xavi Rius Molina  
Hospital Universitari Bellvitge, Barcelona*

#aeaserod2021

#29enfermeriaaeaserod

# 8 CONGRESO CONJUNTO AEA - SEROD


8<sup>TH</sup> JOINT AEA-SEROD CONGRESS

22 - 25 DE SEPTIEMBRE 2021

SEDE: PALAU DE CONGRESSOS DE PALMA



29<sup>º</sup>  
CURSO DE ENFERMERÍA  
EN ARTROSCOPIA Y RODILLA



PROGRAMA CIENTÍFICO

## ACTIVIDADES AEA



### MIÉRCOLES 22 SEPTIEMBRE

**SALA FORMENTERA**

18:00 - 19:00 h

**Reunión GELMUT**

*Coordinador: Ferrán Abat*

### JUEVES 23 SEPTIEMBRE

**SALA FORMENTERA**

11:30 - 13:30 h

**Reunión GIPCA**

*Coordinador: Oliver Marín*

**Presentación Proyecto Registro de Artroscopia Cadera Español (PRACE)**

**Actividad Científica Grupo de Trabajo de Cadera AEA 2020-2021**

**Proyectos Futuros Grupo de Trabajo de Cadera AEA**

**Conferencia magistral ponente invitado:**

¿Cómo influyen los distintos deportes en el desarrollo de la morfología tipo cam?

*Vikas Khanduja*

**Experiencia del NAHR:**

**Cómo empezar un registro nacional, lecciones aprendidas**

*Vikas Khanduja*

**Discusión y preguntas**



#aeaserod2021

#29enfermeriaeaserod

# 8 CONGRESO CONJUNTO AEA - SEROD

8<sup>TH</sup> JOINT AEA-SEROD CONGRESS

22 - 25 DE SEPTIEMBRE 2021


SEDE: PALAU DE CONGRESSOS DE PALMA



29º

CURSO DE ENFERMERÍA  
EN ARTROSCOPIA Y RODILLA

PROGRAMA CIENTÍFICO



## ACTIVIDADES SEROD



## SÁBADO 25 SEPTIEMBRE

### SALA MENORCA

10:00 - 12:00 h

#### ACTO 40 ANIVERSARIO SEROD

- 10:00-10:05 **Presentación del acto**  
*P. Hinarejos*
- 10:05-10:45 **Fundación de la SEROD. SEROD en el siglo XX**  
*V. Moreno- J.M. Vilarrubias*
- 10:45-11:00 **Colaboración de Torres Pardo con SEROD**  
*G. Torres*
- 11:00-11:10 **Modernización de la SEROD. Relaciones con la AEA**  
*A. Maestro*
- 11:10-11:20 **Congresos Conjuntos AEA-SEROD**  
*F. Soler*
- 11:20-11:30 **Apuesta por la docencia y la investigación en la SEROD**  
*F. Maculé*
- 11:30-11:40 **Retos de futuro para nuestra Sociedad**  
*J. Leal*
- 11:40-12:00 **Acto de entrega de obsequio a todos los ex-Presidentes de SEROD**  
*E. Castellet- M.L Bertrand*



#aeaserod2021

#29enfermeriaaeaserod

# 8 CONGRESO CONJUNTO AEA - SEROD

8<sup>TH</sup> JOINT AEA-SEROD CONGRESS

22 - 25 DE SEPTIEMBRE 2021

SEDE: PALAU DE CONGRESSOS DE PALMA



## SOCIEDADES INVITADAS



**seeco**  
Sociedad Española de Ecografía