

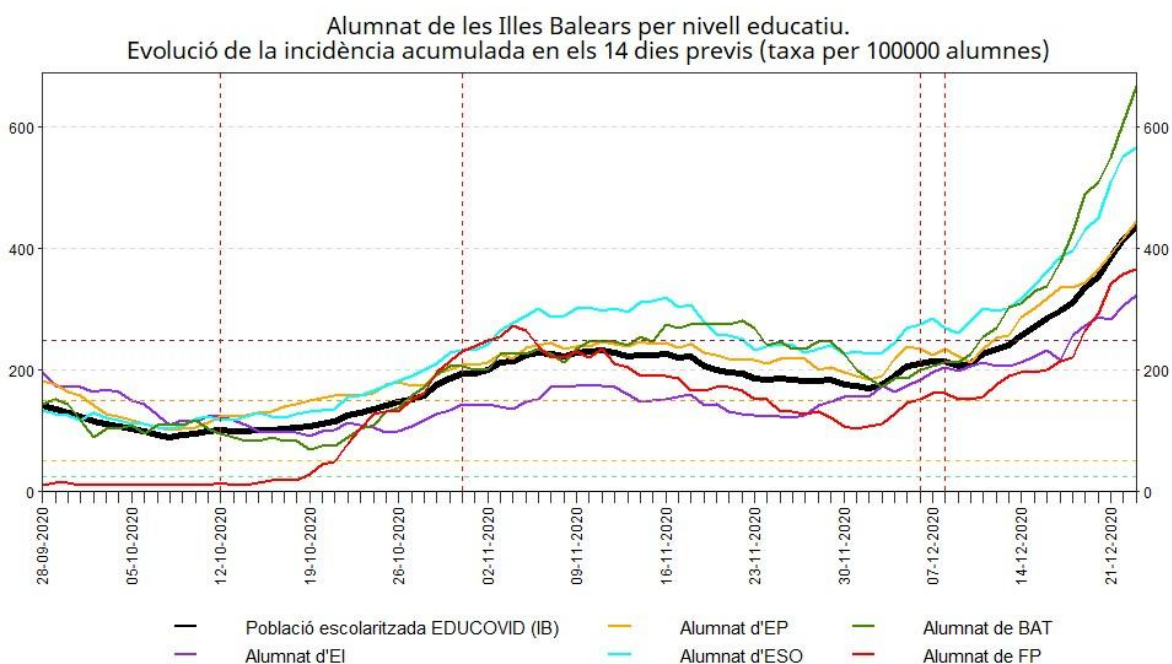
1. En general, s'observa que **els alumnes que presenten més incidència són els de cursos superiors**, ESO i batxillerat, seguits dels alumnes de primària, i que s'incrementa la incidència després de festivitats i ponts (taula 1 i gràfic 1).

TAULA 1. NOMBRE TOTAL DE CASOS POSITIUS

Alumnes Illes Balears	EI	EP	ESO	BAT	FP	EE	Ed. Art.	CEPA	EOI	Total
Acumulat fins al 23/12/2020	495	1188	930	270	221	18	2	14	8	3146

Font: EDUCOVID.

GRÀFIC 1. EVOLUCIÓ DE LA INCIDÈNCIA ACUMULADA EN ELS 14 DIES PREVIS



Font: EDUCOVID

2. L'evolució de la incidència entre **la població escolaritzada i la no escolaritzada** és pràcticament idèntica, amb un patró molt similar (taula 2 i gràfic 2).

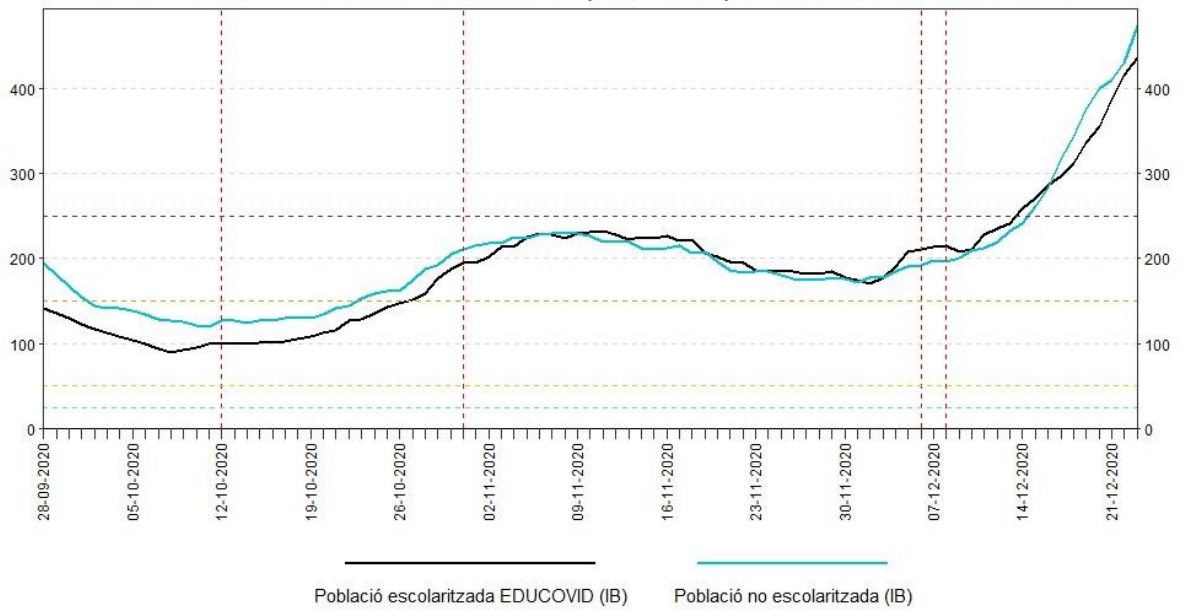
TAULA 2. NOMBRE TOTAL DE CASOS POSITIUS

Illes Balears	Població escolaritzada	Població no escolaritzada
Acumulat fins al 23/12/2020	3146	16056

Font: Conselleria de Salut i Consumi EDUCOVID.

GRÀFIC 2. EVOLUCIÓ DE LA INCIDÈNCIA ACUMULADA EN ELS 14 DIES PREVIS

Població escolaritzada EDUCOVID i població restant de les Illes Balears.
Evolució de la incidència acumulada en els 14 dies previs (taxa per 100000 alumnes i 100000 individus)



Font: Conselleria de Salut i Consum i EDUCOVID

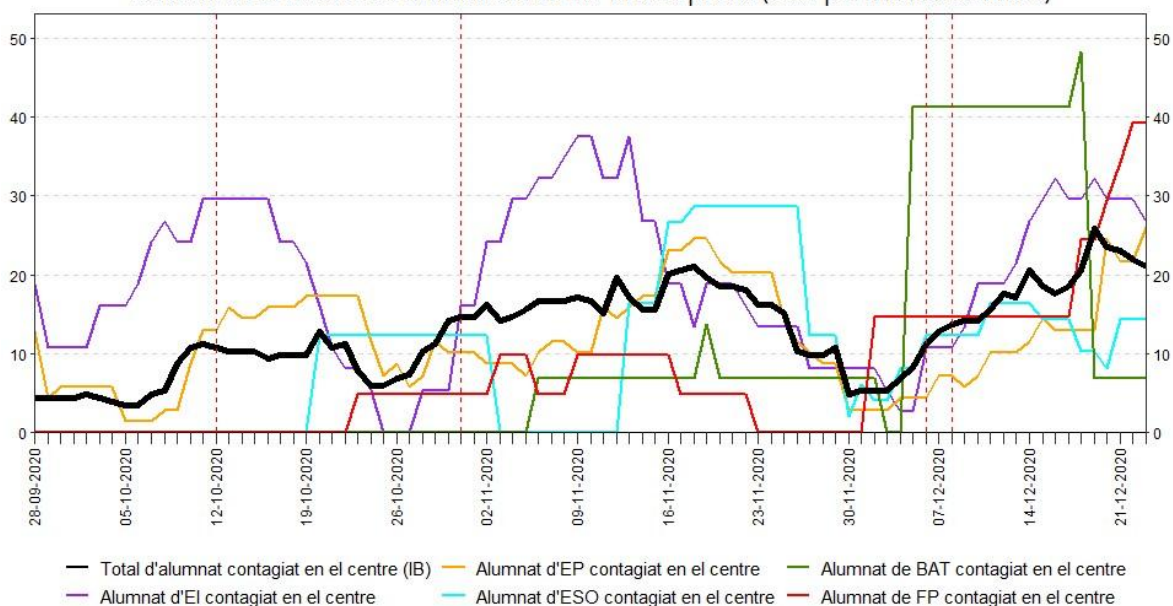
3. **La incidència de contagis en els centres** és molt baixa, de 188 alumnes des de final de setembre fins a mitjan desembre, la qual cosa suposa un 0,09% del total d'alumnes de les Balears. Els nivells amb pics més alts de contagi als centres són els d'educació infantil i batxillerat i coincideixen amb pics generals de pujada de l'impacte de la pandèmia en la població general (taula 3 i gràfic 3).

TAULA 3. NOMBRE TOTAL DE CONTAGIS EN EL CENTRE

Alumnat Illes Balears contagiats en el centre	EI	EP	ESO	BAT	FP	EE	Ed. Art.	CEPA	EOI	Total
Acumulat fins el 23/12/2020	53	72	34	10	14	5	0	0	0	188

GRÀFIC 3. EVOLUCIÓ DE LA INCIDÈNCIA DE CONTAGIS EN EL CENTRE ACUMULADA EN ELS 14 DIES PREVIS

Alumnat de les Illes Balears contagiats en el centre per nivell educatiu.
Evolució de la incidència acumulada en els 14 dies previs (taxa per 100000 alumnes)



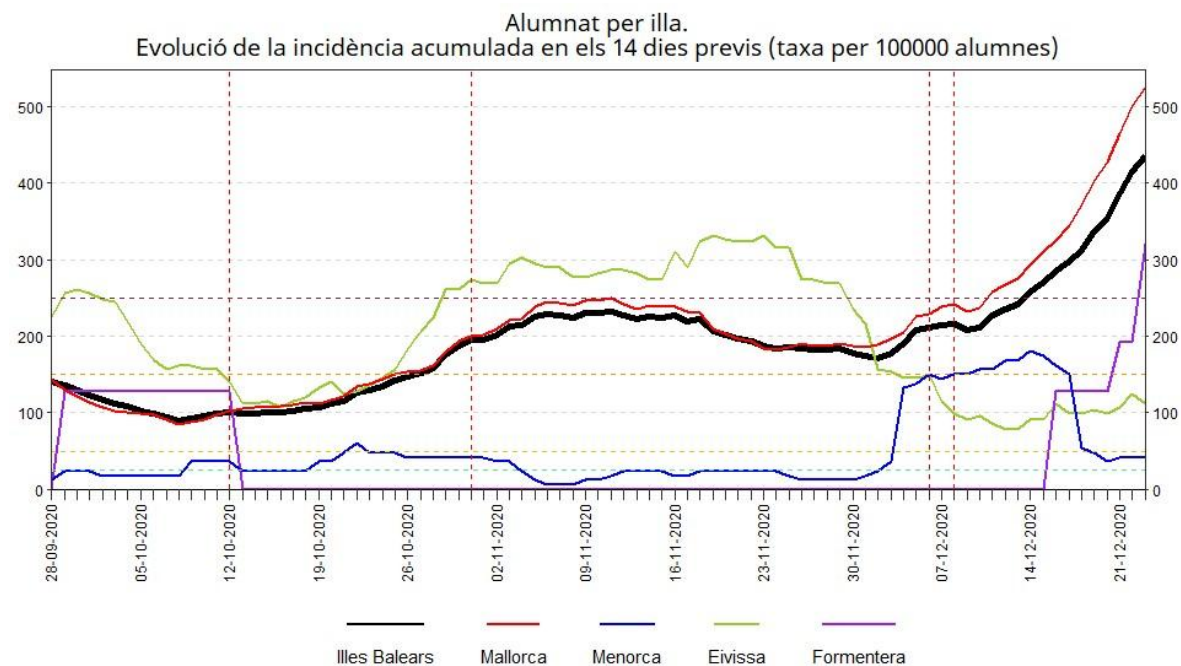
Font: EDUCOVID

4. Quant a la **incidència entre alumnes per illes** destaca per la franja més baixa Formentera durant gran part del trimestre i es veu com a final d'octubre i bona part de novembre la incidència més alta s'ha produït a Eivissa, mentre que en les darreres setmanes de l'estudi baixa aquesta illa i comencen a pujar notablement els casos a Mallorca i Menorca, seguint l'evolució general de la pandèmia a les Balears. Les dades de la darrera setmana d'estudi denoten l'increment generalitzat de casos a totes les illes; destaquen les de Mallorca pel volum de casos i les de Formentera pel canvi radical de tendència.

TAULA 4. NOMBRE TOTAL DE CASOS POSITIVS

Alumnes	Mallorca	Menorca	Eivissa	Formentera	IllesBalears
Acumulat fins al 23/12/2020	2747	54	338	7	3146

GRÀFIC4. EVOLUCIÓ DE LA INCIDÈNCIA ACUMULADA EN ELS 14 DIES PREVIS



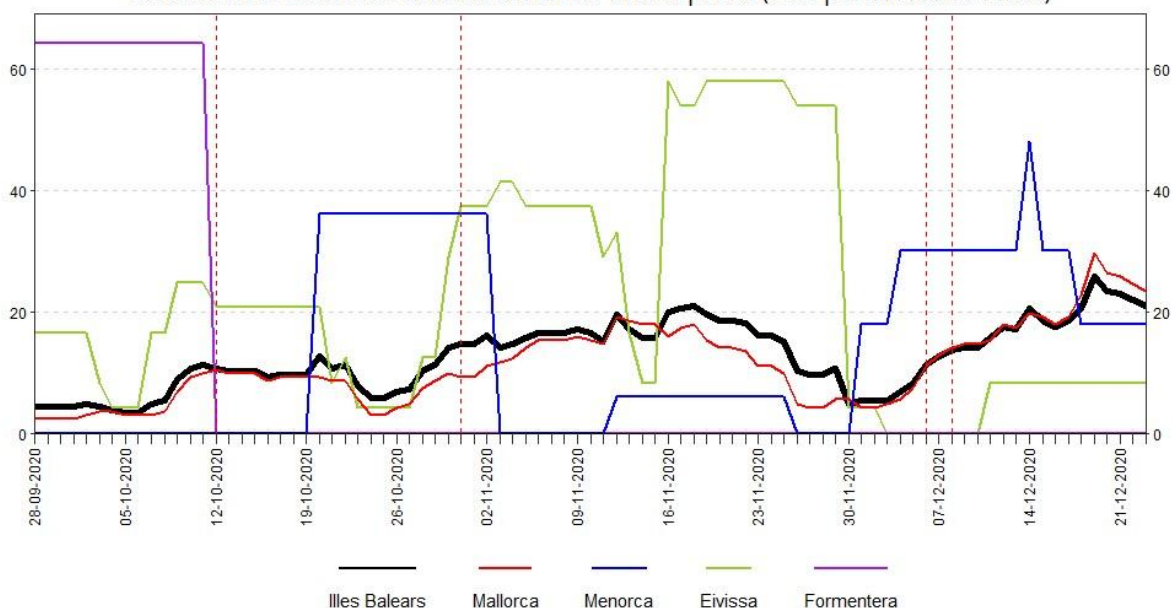
5. La incidència de **contagis en els centres per illes** reflecteix la tendència general.

TAULA 5. NOMBRE TOTAL DE CONTAGIS EN EL CENTRE

Alumnes	Mallorca	Menorca	Eivissa	Formentera	Total Illes Balears
Acumulat fins al 23/12/2020	142	15	30	1	188

GRÀFIC 5. EVOLUCIÓ DE LA INCIDÈNCIA DE CONTAGIS EN EL CENTRE ACUMULADA EN ELS 14 DIES PREVIS

Alumnat contagiats en el centre per illa .
Evolució de la incidència acumulada en els 14 dies previs (taxa per 100000 alumnes)



Font: EDUCOVID

6. La dada d'alumnes en quarantena és d'un total d'11.554 acumulat durant el primer trimestre de curs.

TAULA 6. ALUMNES I GRUPS EN QUARANTENA. NOMBRE DE CENTRES AMB POSSIBLE BROT

Acumulat fins al 23/12/2020	Alumnes en quarantena	Grups en quarantena	Centres amb possible brot
Mallorca	9025	359	39
Menorca	1094	53	4
Eivissa	1413	69	10
Formentera	22	1	0
Total	11554	482	53

7. Quant als professors, s'observa que la incidència més destacada en els primers mesos es produeix a l'illa d'Eivissa, molt per damunt de la mitjana de les Balears fins pràcticament mitjan novembre.

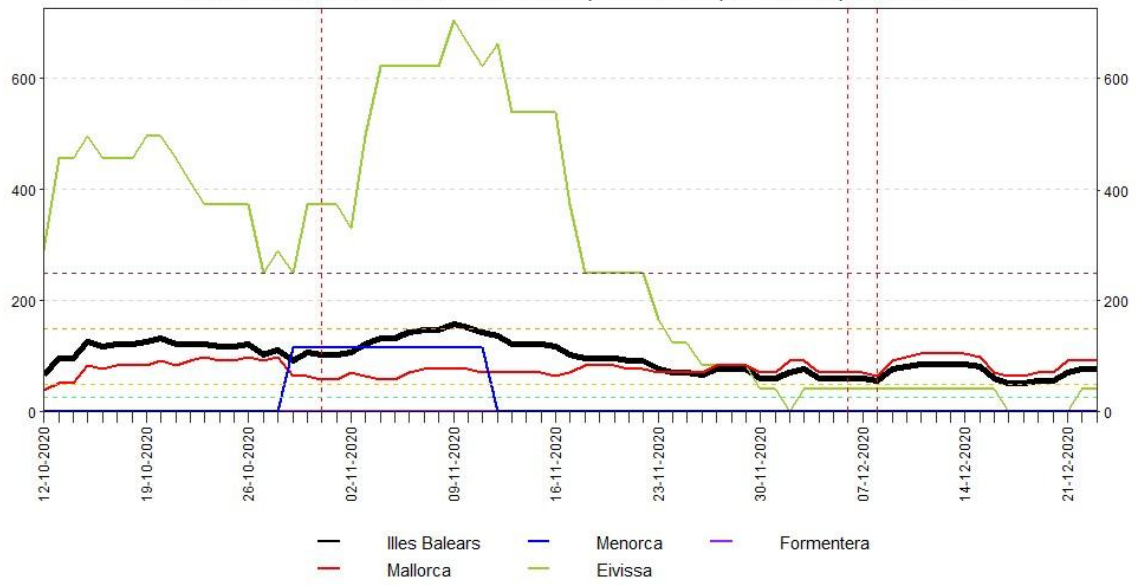
TAULA 6. NOMBRE TOTAL DE CASOS POSITIVS

Professors	Mallorca	Menorca	Eivissa	Formentera	Illes Balears
Acumulat fins al 23/12/2020	115	3	48	1	167

Font: Servei de Prevenció de Riscs Laborals (CAIB) i DIE.

GRÀFIC 6. EVOLUCIÓ DE LA INCIDÈNCIA ACUMULADA EN ELS 14 DIES PREVIS

Professorat per illa.
Evolució de la incidència en els 14 dies previs (taxa per 100000 professors).



Font: Servei de Prevenció de Riscos Laborals -CAIB- i DIE